



Instituto Provincial  
de Estadística y Censos



# Exportaciones

por aduanas de origen y salida

Provincia de Santa Fe

Enero 2025

## Índice

	Página
A. Exportaciones por aduana de origen de la provincia de Santa Fe	4
B. Exportaciones por aduana de origen de la provincia de Santa Fe, según principales rubros y productos	6
C. Exportaciones por aduana de origen de la provincia de Santa Fe, según aduana de salida	9
D. Exportaciones por aduana de salida de la provincia de Santa Fe	10
E. Exportaciones por aduana de salida en la provincia de Santa Fe y según principales rubros y productos	11
F. Exportaciones por aduana de salida en la provincia de Santa Fe, según destino	13

### Signos convencionales:

- \* Dato provisorio
- Dato igual a cero
- Dato ínfimo, menos de la mitad del último dígito mostrado
- Dato no disponible a la fecha de presentación de los resultados
- e Dato estimado
- s Secreto estadístico
- /// Dato que no corresponde presentar debido a la naturaleza de las cosas o del cálculo

Santa Fe, marzo de 2025

#### Responsables

Lic. Esteban Benetti  
Juan Pablo Trucco

#### Diseño y Diagramación

DG Angelina Araiz  
LDCV Lucía Fenoglio

#### Gobernador de la Provincia de Santa Fe

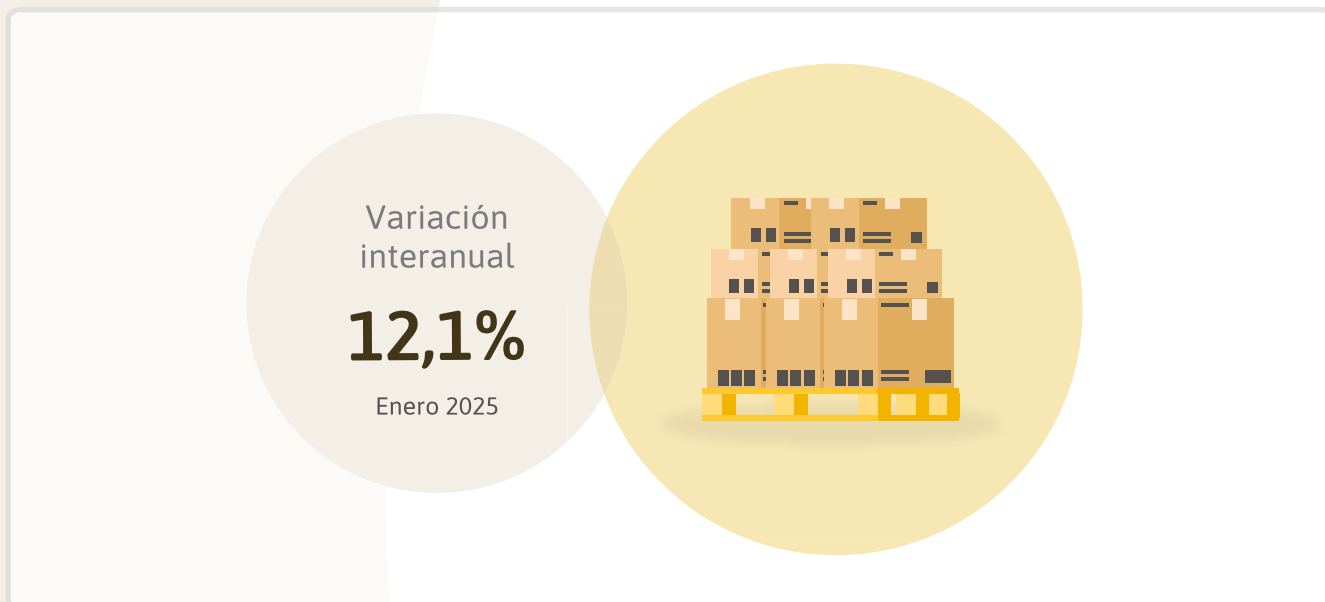
Lic. Maximiliano Pullaro

#### Ministro de Economía

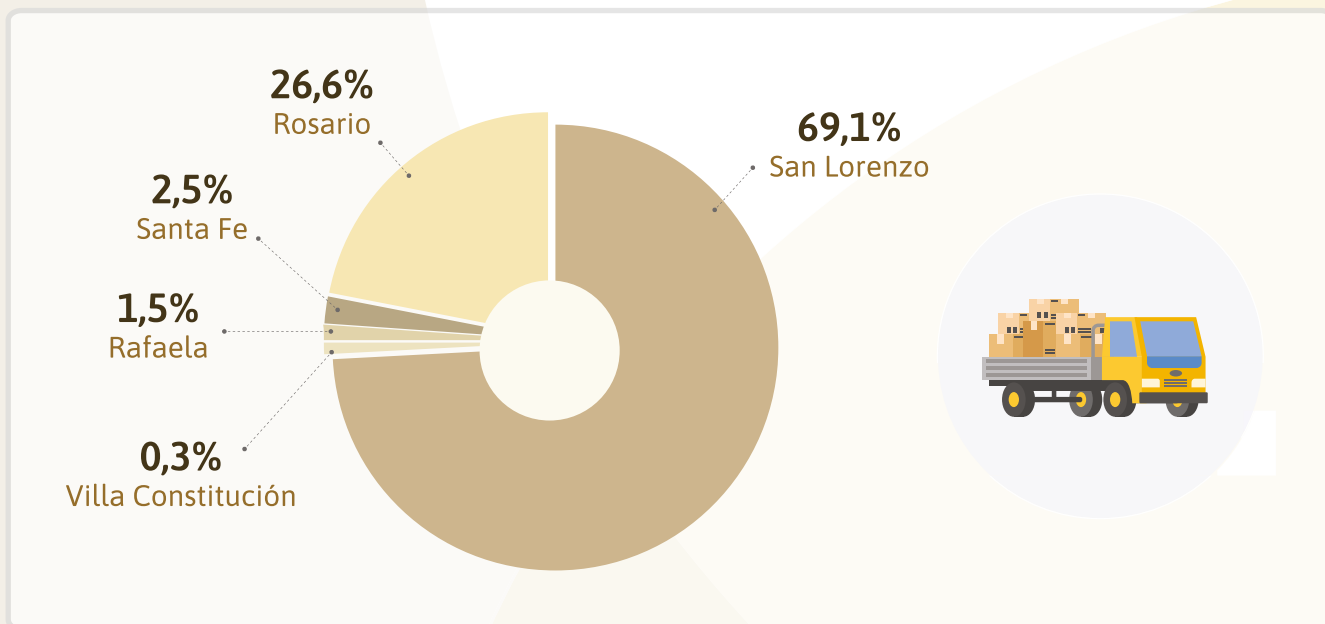
Dr. Pablo Olivares



### Exportaciones por aduanas de origen en la provincia de Santa Fe



### Composición porcentual de las exportaciones por aduana de origen Enero de 2025



Fuente: IPEC con base en INDEC.



## Exportaciones por aduanas de origen y aduanas de salida de la provincia de Santa Fe

El término **Aduana de origen** hace referencia a la aduana en la que se registra en primera instancia la operación, es decir, en la que se inicia el trámite de exportación. Generalmente es la aduana más cercana al lugar en que se produce el bien. Debe destacarse que dichos bienes no necesariamente son producidos en la provincia de Santa Fe.

Por otro lado, el término **Aduana de salida** indica el último registro aduanero de la operación antes de salir del país.

### A. Exportaciones por aduana de origen de la provincia de Santa Fe

En enero de 2025 las exportaciones por aduana de origen de la provincia de Santa Fe alcanzaron los U\$S 2.176,1 millones, representando un crecimiento de 12,1% interanual.

La provincia de Santa Fe cuenta con cinco aduanas ubicadas en las siguientes localidades: San Lorenzo, Rosario, Santa Fe, Villa Constitución y Rafaela.

Las exportaciones del mes de enero con registro en la aduana de San Lorenzo fueron de U\$S 1.504,2 millones, siendo la aduana más importante de la Provincia en términos de valores exportados. Se observa una suba de 7,4% respecto de enero de 2024.

En la aduana de Rosario se registraron exportaciones por U\$S 579,3 millones en el mes de enero, representando un incremento interanual de 29,3%.

Las ventas externas con origen en la aduana de Santa Fe en enero fueron de U\$S 54,8 millones. Las mismas mostraron una suba de 5,3% respecto al mismo mes del año anterior.

En enero se registraron exportaciones en la aduana de Rafaela por U\$S 32,3 millones, 5,2% menos de lo registrado en enero de 2024.

La aduana de Villa Constitución registró en enero envíos por U\$S 5,6 millones, reflejando un 2,9% menos que en igual mes analizado de 2024.



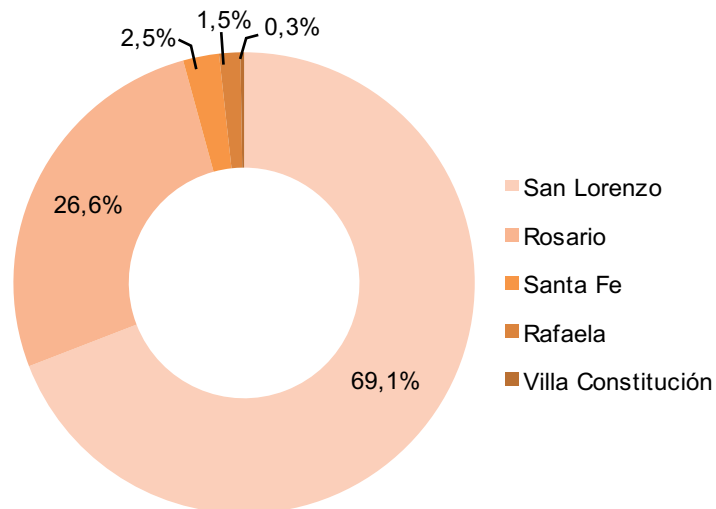
### Cuadro 1. Exportaciones por aduana de origen en la provincia de Santa Fe Enero 2025 / Enero 2024

Aduanas de origen	Enero		Variación porcentual respecto al mismo mes del año anterior
	2025	2024	
	Millones de U\$S		%
<b>Total</b>	<b>2.176,1</b>	<b>1.941,2</b>	<b>12,1</b>
San Lorenzo	1.504,2	1.401,1	7,4
Rosario	579,3	448,2	29,3
Santa Fe	54,8	52,0	5,3
Rafaela	32,3	34,1	-5,2
Villa Constitución	5,6	5,8	-2,9

Fuente: IPEC en base a datos de INDEC

En enero de 2025, el 69,1% de las exportaciones por aduana de origen de la provincia de Santa Fe fue registrado en la aduana de San Lorenzo, principal aduana de la provincia. En segundo lugar, se ubicó Rosario con el 26,6% de los registros; seguida por Santa Fe, 2,5%; Rafaela, 1,5%; y Villa Constitución, 0,3%.

**Gráfico 1. Exportaciones por aduana de origen en la provincia de Santa Fe, según aduanas. Enero de 2025**



Fuente: IPEC en base a datos de INDEC



## B. Exportaciones por aduana de origen de la provincia de Santa Fe, según principales rubros y productos

En la aduana de San Lorenzo los principales productos exportados en el periodo fueron harina y “pellets” de la extracción del aceite de soja (**Residuos y desperdicios de la industria alimenticia**), maíz en grano (**Cereales**), y aceite de soja en bruto (**Grasas y aceites**).

Las exportaciones con origen en la aduana de Rosario tuvieron entre sus principales productos: maíz en grano (**Cereales**), seguido por harina y “pellets” de la extracción del aceite de soja (**Residuos y desperdicios de la industria alimenticia**), y aceite de soja en bruto (**Grasas y aceites**).

En la aduana de Santa Fe, el principal producto exportado fue carne de la especie bovina, deshuesada, congelada (**Carnes**). Siguió en importancia mozzarella (**Productos lácteos**).

En la Aduana de Rafaela, el principal rubro exportado fue **Productos lácteos**, compuesto principalmente por mozzarella. Siguió en importancia válvulas de admisión o escape p/motores de émbolo, de explosión (**Máquinas y aparatos, material eléctrico**).

En los registros de la Aduana de Villa Constitución, el rubro más importante fue **Hortalizas y legumbres sin elaborar**, compuesto principalmente por arvejas secas desvainadas excluidas p/siembra. Siguió en carne de la especie bovina, deshuesada, fresca o refrigerada (**Carnes**).



## Cuadro 2. Exportaciones por aduana de origen, según rubros

Enero 2025 / Enero 2024

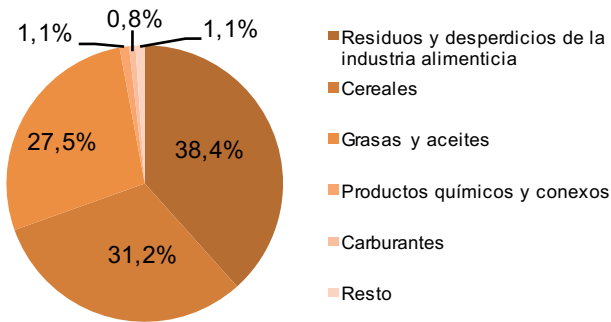
Aduanas de origen y rubros	Enero		Variación porcentual respecto al mismo mes del año anterior
	2025	2024	
	Millones de U\$S		%
<b>Total</b>	<b>2.176,1</b>	<b>1.941,2</b>	<b>12,1</b>
<b>San Lorenzo</b>	<b>1.504,2</b>	<b>1.401,1</b>	<b>7,4</b>
Residuos y desperdicios de la industria alimenticia	577,1	542,7	6,3
Cereales	468,9	514,1	-8,8
Grasas y aceites	414,1	301,3	37,4
Productos químicos y conexos	16,5	11,2	47,6
Carburantes	11,3	17,5	-35,2
Resto	16,3	14,4	12,8
<b>Rosario</b>	<b>579,3</b>	<b>448,2</b>	<b>29,3</b>
Cereales	258,7	211,9	22,0
Residuos y desperdicios de la industria alimenticia	122,5	115,7	5,9
Grasas y aceites	118,3	40,2	194,3
Carnes	27,1	26,8	0,9
Máquinas y aparatos, material eléctrico	s	s	///
Resto	52,7	53,6	-1,6
<b>Santa Fe</b>	<b>54,8</b>	<b>52,0</b>	<b>5,3</b>
Carnes	20,9	20,8	0,1
Productos lácteos	14,6	12,9	13,2
Extractos curtientes y tintóreos	s	s	///
Máquinas y aparatos, material eléctrico	3,2	1,3	140,2
Residuos y desperdicios de la industria alimenticia	2,6	4,6	-43,8
Resto	13,5	12,3	9,9
<b>Rafaela</b>	<b>32,3</b>	<b>34,1</b>	<b>-5,2</b>
Productos lácteos	26,1	28,3	-7,9
Máquinas y aparatos, material eléctrico	3,8	3,4	9,5
Productos químicos y conexos	1,0	1,2	-14,8
Extractos curtientes y tintóreos	s	s	///
Metales comunes y sus manufacturas	0,4	0,6	-26,2
Resto	1,0	0,6	79,4
<b>Villa Constitución</b>	<b>5,6</b>	<b>5,8</b>	<b>-2,9</b>
Hortalizas y legumbres sin elaborar	2,3	0,3	766,5
Carnes	1,1	3,0	-64,2
Productos químicos y conexos	0,9	0,3	198,2
Metales comunes y sus manufacturas	s	s	///
Grasas y aceites	0,4	0,1	296,9
Resto	0,9	2,1	-56,7

**Nota:** Los datos se presentan protegidos de acuerdo a la normativa vigente sobre secreto estadístico y protección de datos individuales (art. 10º de la ley 17.622; título VI del decreto 3.110; art. 1º de la disposición 176/99, entre otros)

**Fuente:** IPEC en base a datos de INDEC

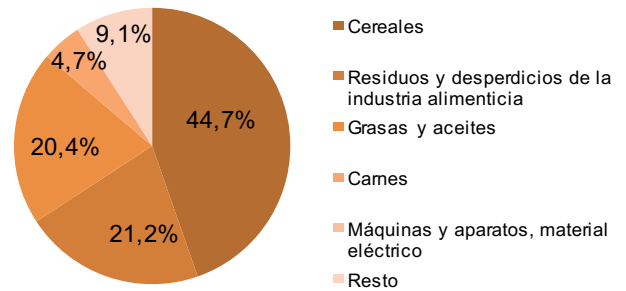


**Gráfico 2. Exportaciones con origen en Aduana de San Lorenzo por rubros**  
Enero de 2025



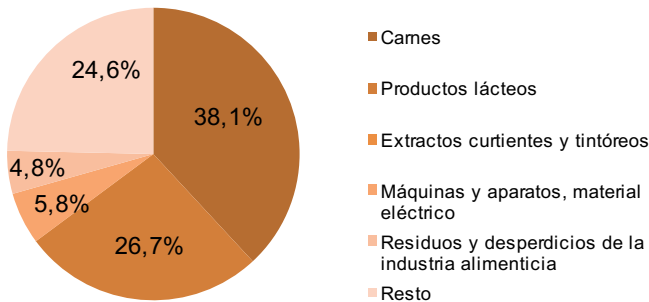
Fuente: IPEC con base en INDEC

**Gráfico 3. Exportaciones con origen en Aduana de Rosario por rubros**  
Enero de 2025



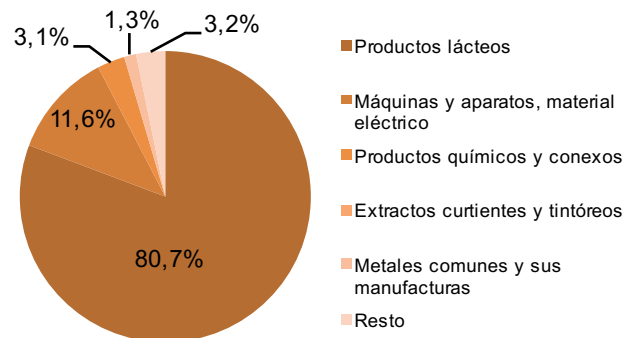
Fuente: IPEC con base en INDEC

**Gráfico 4. Exportaciones con origen en Aduana de Santa Fe por rubros**  
Enero de 2025



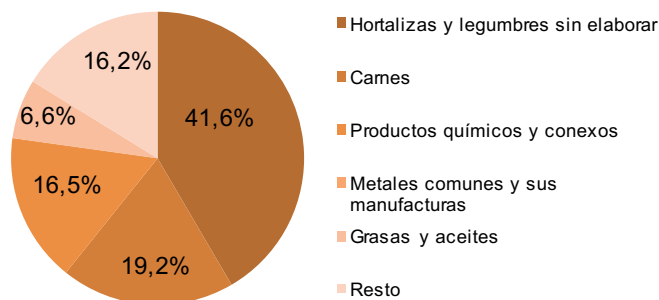
Fuente: IPEC con base en INDEC

**Gráfico 5. Exportaciones con origen en Aduana de Rafaela por rubros**  
Enero de 2025



Fuente: IPEC con base en INDEC

**Gráfico 6. Exportaciones con origen en Aduana de Villa Constitución por rubros**  
Enero de 2025



Fuente: IPEC con base en INDEC





### C. Exportaciones por aduana de origen de la provincia de Santa Fe, según aduana de salida

Las exportaciones con registro en la aduana de San Lorenzo en el mes de enero tuvieron salida por la misma aduana casi en su totalidad, 97,6%. El resto de las exportaciones salieron por las aduanas de Mendoza, Buenos Aires, Paso de los Libres y Rosario, entre otras.

En el caso de la aduana de Rosario, el 89,2% de las exportaciones registradas dejaron el país por la misma aduana en enero. Siguieron en importancia las aduanas de Buenos Aires, Mendoza, Santo Tomé (Corrientes), y Paso de los Libres.

Los envíos con aduana de origen en Santa Fe tuvieron como principal aduana de salida Buenos Aires (57,9%). Las exportaciones restantes salieron por las aduanas de Mendoza, Santo Tomé (Corrientes), Iguazú, y Campana, e entre las más importantes.

Las exportaciones con origen en la aduana de Rafaela dejaron el país principalmente por la aduana de Buenos Aires, representando el 45,1%. Siguieron en importancia las aduanas de Iguazú, Mendoza, Santo Tomé (Corrientes), Clorinda, entre otras.

La mayor parte de las exportaciones registradas en la aduana de Villa Constitución salieron por la aduana de Buenos Aires, 40,8%, siguiendo las aduanas de Villa Constitución, Rosario, Mendoza, y Clorinda, entre otras.

**Cuadro 3. Exportaciones por aduana de origen de la provincia de Santa Fe, según aduana de salida. Enero de 2025**

Aduanas de salida	Provincia correspondiente	Enero	
		En millones de U\$S	Participación %
		<b>2.176,1</b>	
<b>Con origen en aduana de San Lorenzo</b>		<b>1.504,2</b>	<b>100,0</b>
San Lorenzo	Santa Fe	1.467,5	97,6
Mendoza	Mendoza	13,1	0,9
Buenos Aires	Buenos Aires	11,9	0,8
Paso De Los Libres	Corrientes	4,1	0,3
Rosario	Santa Fe	1,8	0,1
Resto		5,8	0,4
<b>Con origen en aduana de Rosario</b>		<b>579,3</b>	<b>100,0</b>
Rosario	Santa Fe	516,8	89,2
Buenos Aires	Buenos Aires	18,4	3,2
Mendoza	Mendoza	13,6	2,4
Santo Tomé	Corrientes	13,0	2,2
Paso De Los Libres	Corrientes	9,6	1,7
Resto		7,8	1,3
<b>Con origen en aduana de Santa Fe</b>		<b>54,8</b>	<b>100,0</b>
Buenos Aires	Buenos Aires	31,7	57,9
Mendoza	Mendoza	5,0	9,2
Santo Tomé	Corrientes	4,5	8,3
Iguazú	Misiones	4,4	8,0
Campana	Buenos Aires	2,2	4,0
Resto		6,9	12,6
<b>Con origen en aduana de Rafaela</b>		<b>32,3</b>	<b>100,0</b>
Buenos Aires	Buenos Aires	14,6	45,1
Iguazú	Misiones	4,2	13,0
Mendoza	Mendoza	4,1	12,6
Santo Tomé	Corrientes	3,2	10,0
Clorinda	Formosa	1,7	5,2
Resto		4,6	14,1
<b>Con origen en aduana de Villa Constitución</b>		<b>5,6</b>	<b>100,0</b>
Buenos Aires	Buenos Aires	2,3	40,8
Villa Constitución	Santa Fe	1,2	20,7
Rosario	Santa Fe	0,7	11,6
Mendoza	Mendoza	0,6	11,3
Clorinda	Formosa	0,6	10,0
Resto		0,3	5,5

Fuente: IPEC en base a datos de INDEC



## D. Exportaciones por aduana de salida en la provincia de Santa Fe

Las exportaciones por aduana de salida de la provincia de Santa Fe alcanzaron un monto de U\$S 2.001,0 millones en el mes de enero, representando una suba de 11,9% respecto del mismo mes del año anterior.

La provincia de Santa Fe cuenta con cuatro aduanas de salida ubicadas en las siguientes localidades: San Lorenzo, Rosario, Villa Constitución y Santa Fe.<sup>1</sup>

La aduana de San Lorenzo es la más importante en términos de valores exportados, seguida por la aduana de Rosario. Las salidas por la aduana de San Lorenzo registraron en enero un valor de U\$S 1.467,5 millones. Las mismas aumentaron 7,5% con respecto al mismo mes del año anterior. Las salidas por la aduana de Rosario presentaron un incremento de 25,7%, con U\$S 532,3 millones exportados.

En el mes de enero se registraron exportaciones con salida del país por la aduana de Villa Constitución por un valor de U\$S 1,2 millones, mientras que por la aduana de Santa Fe el monto fue de 0,0001 millones.

### Cuadro 4. Exportaciones por aduana de salida en la provincia de Santa Fe

Enero 2025 / Enero 2024

Aduanas de salida	Enero		Variación porcentual respecto al mismo mes del año anterior
	2025	2024	
	Millones de U\$S		%
<b>Total</b>	<b>2.001,0</b>	<b>1.788,3</b>	<b>11,9</b>
San Lorenzo	1.467,5	1.364,8	7,5
Rosario	532,3	423,5	25,7
Villa Constitución	1,2	-	///
Santa Fe	--	-	///

Fuente: IPEC en base a datos de INDEC

1) La Aduana de Rafaela no es tenida en cuenta para el análisis de aduanas de salida porque no posee puerto.



## E. Exportaciones por aduana de salida de la provincia de Santa Fe, según principales rubros y productos

En el mes de enero, el principal producto exportado con salida por la aduana de San Lorenzo fue harina y “pellets” de la extracción del aceite de soja (**Residuos y desperdicios de la industria alimenticia**), seguido por maíz en grano (**Cereales**), y aceite de soja en bruto, incluso desgomado (**Grasas y aceites**).

Las exportaciones con salida por la aduana de Rosario tuvieron entre sus principales productos a maíz en grano (**Cereales**), seguido por harina y “pellets” de la extracción del aceite de soja (**Residuos y desperdicios de la industria alimenticia**) y aceite de soja en bruto, incluso desgomado (**Grasas y aceites**).

La Aduana de Villa Constitución registró salidas compuestas por arvejas secas desvainadas excluidas p/siembra. Siguió en carne de la especie bovina, deshuesada, fresca o refrigerada (**Hortalizas y legumbres sin elaborar**), y aprovisionamiento a buques y aeronaves excluido combustibles y lubricantes (**Resto MOA**).

En la Aduana de Villa Constitución, se registraron salidas compuestas principalmente por muestras (**Otras MOI**).

**Cuadro 5. Exportaciones por aduana de salida de la provincia de Santa Fe, según principales rubros**  
Enero 2025 / Enero 2024

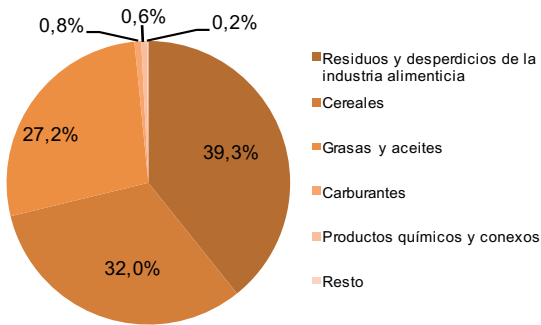
Aduanas de salida y rubros	Enero		Variación porcentual respecto al mismo mes del año anterior
	2025	2024	
	Millones de U\$S		%
<b>Total</b>	<b>2.001,0</b>	<b>1.788,3</b>	<b>11,9</b>
<b>San Lorenzo</b>	<b>1.467,5</b>	<b>1.364,8</b>	<b>7,5</b>
Residuos y desperdicios de la industria alimenticia	576,2	542,6	6,2
Cereales	468,9	514,1	-8,8
Grasas y aceites	399,3	285,3	40,0
Carburantes	11,2	17,2	-34,6
Productos químicos y conexos	9,5	4,7	100,2
Resto	2,4	0,9	182,3
<b>Rosario</b>	<b>532,3</b>	<b>423,5</b>	<b>25,7</b>
Cereales	258,1	211,6	22,0
Residuos y desperdicios de la industria alimenticia	122,0	115,4	5,8
Grasas y aceites	111,9	35,0	220,1
Semillas y frutos oleaginosos	10,2	15,2	-32,7
Productos químicos y conexos	7,9	3,6	116,3
Resto	22,2	42,8	-48,1
<b>Villa Constitución</b>	<b>1,2</b>	-	<b>///</b>
Hortalizas y legumbres sin elaborar	1,2	-	///
Resto de MOA	--	-	///
Productos de molinería	-	-	///
Resto	-	-	///
<b>Santa Fe</b>	<b>--</b>	<b>-</b>	<b>///</b>
Otras MOI	--	-	///
Resto de MOA	-	-	///
Semillas y frutos oleaginosos	-	-	///
Resto	-	-	///

**Nota:** Los datos se presentan protegidos de acuerdo a la normativa vigente sobre secreto estadístico y protección de datos individuales (art. 10º de la ley 17.622; título VI del decreto 3.110; art. 1º de la disposición 176/99, entre otros)

**Fuente:** IPEC en base a datos de INDEC

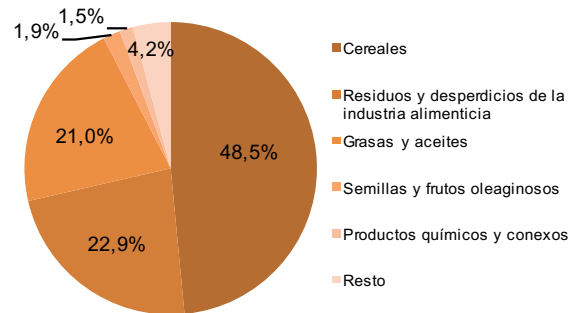


**Gráfico 7. Exportaciones con salida por Aduana de San Lorenzo por rubros**  
Enero de 2025



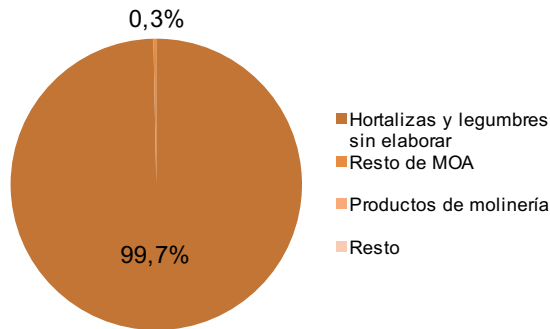
Fuente: IPEC con base en INDEC

**Gráfico 8. Exportaciones con salida por Aduana de Rosario por rubros**  
Enero de 2025



Fuente: IPEC con base en INDEC

**Gráfico 9. Exportaciones con salida por Aduana de Villa Constitución por rubros**  
Enero de 2025



Fuente: IPEC con base en INDEC



## F. Exportaciones por aduana de salida en la provincia de Santa Fe, según país de destino

En el mes de enero, las exportaciones con aduana de salida en San Lorenzo se dirigieron principalmente a India, con el 12,4% del valor exportado; Bangladesh, 8,6%; Vietnam, 7,7%; Indonesia, 5,7%. Siguió en importancia Perú, entre otros.

Los envíos con salida del país por la aduana de Rosario tuvieron como destinos más importantes Perú, con el 14,3% del valor exportado; India, 9,3%; Vietnam, 8,9%, y Argelia, 6,6%. Completan Ecuador, entre otros.

En el caso de la aduana de Villa Constitución, el principal destino fue Venezuela.

Durante el mes de enero, las exportaciones con salida del país por aduana de Santa Fe tuvieron como principales destinos a España (74,1%) y Costa Rica (25,9%).

**Cuadro 6. Exportaciones por aduana de salida de la provincia de Santa Fe, según país de destino. Enero de 2025**

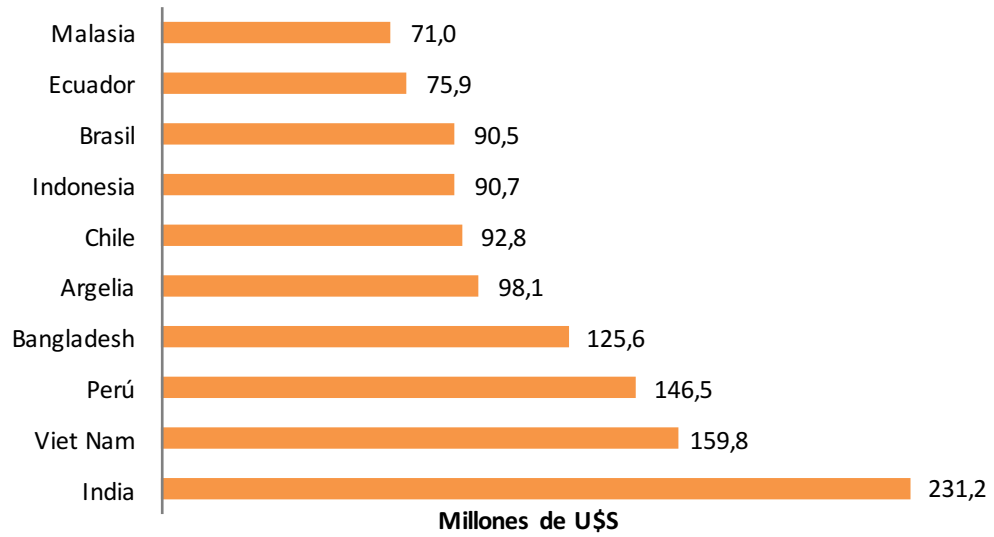
Aduanas de salida y destino	Enero	
	En millones de U\$S	Participación %
<b>Total</b>	<b>2.001,0</b>	
<b>San Lorenzo</b>	<b>1.467,5</b>	<b>100,0</b>
India	181,9	12,4
Bangladesh	125,6	8,6
Viet Nam	112,3	7,7
Indonesia	83,2	5,7
Perú	70,6	4,8
Resto	893,9	60,9
<b>Rosario</b>	<b>532,3</b>	<b>100,0</b>
Perú	75,9	14,3
India	49,3	9,3
Viet Nam	47,5	8,9
Argelia	35,4	6,6
Ecuador	34,0	6,4
Resto	290,2	54,5
<b>Villa Constitución</b>	<b>1,2</b>	<b>100,0</b>
Venezuela	1,2	99,7
Indeterminado (Continente)	--	0,3
Resto	-	-
<b>Santa Fe</b>	<b>--</b>	<b>100,0</b>
España	--	74,1
Costa Rica	--	25,9
Resto	-	///

Fuente: IPEC con base en INDEC

Las exportaciones con salida por las aduanas de la provincia de Santa Fe presentan una estructura diversificada. Los diez principales países de destino captaron en el mes de enero de 2025 el 59,1% de las exportaciones con salida por las aduanas de la provincia.



**Gráfico 10. Exportaciones por aduana de salida de la provincia de Santa Fe, según principales países de destino**  
Enero de 2025



Fuente: IPEC con base en INDEC