



Instituto Provincial  
de Estadística y Censos



# Exportaciones

por aduanas de origen y salida

Provincia de Santa Fe

Noviembre 2024

## Índice

	Página
A. Exportaciones por aduana de origen de la provincia de Santa Fe	4
B. Exportaciones por aduana de origen de la provincia de Santa Fe, según principales rubros y productos	6
C. Exportaciones por aduana de origen de la provincia de Santa Fe, según aduana de salida	10
D. Exportaciones por aduana de salida de la provincia de Santa Fe	11
E. Exportaciones por aduana de salida en la provincia de Santa Fe y según principales rubros y productos	12
F. Exportaciones por aduana de salida en la provincia de Santa Fe, según destino	14

**Signos convencionales:**

- \* Dato provisorio
- Dato igual a cero
- Dato ínfimo, menos de la mitad del último dígito mostrado
- Dato no disponible a la fecha de presentación de los resultados
- e Dato estimado
- s Secreto estadístico
- /// Dato que no corresponde presentar debido a la naturaleza de las cosas o del cálculo

Santa Fe, enero de 2024

**Responsables**

Lic. Esteban Benetti  
Juan Pablo Trucco

**Diseño y Diagramación**

DG Angelina Araiz  
LDCV Lucía Fenoglio

**Gobernador de la Provincia de Santa Fe**

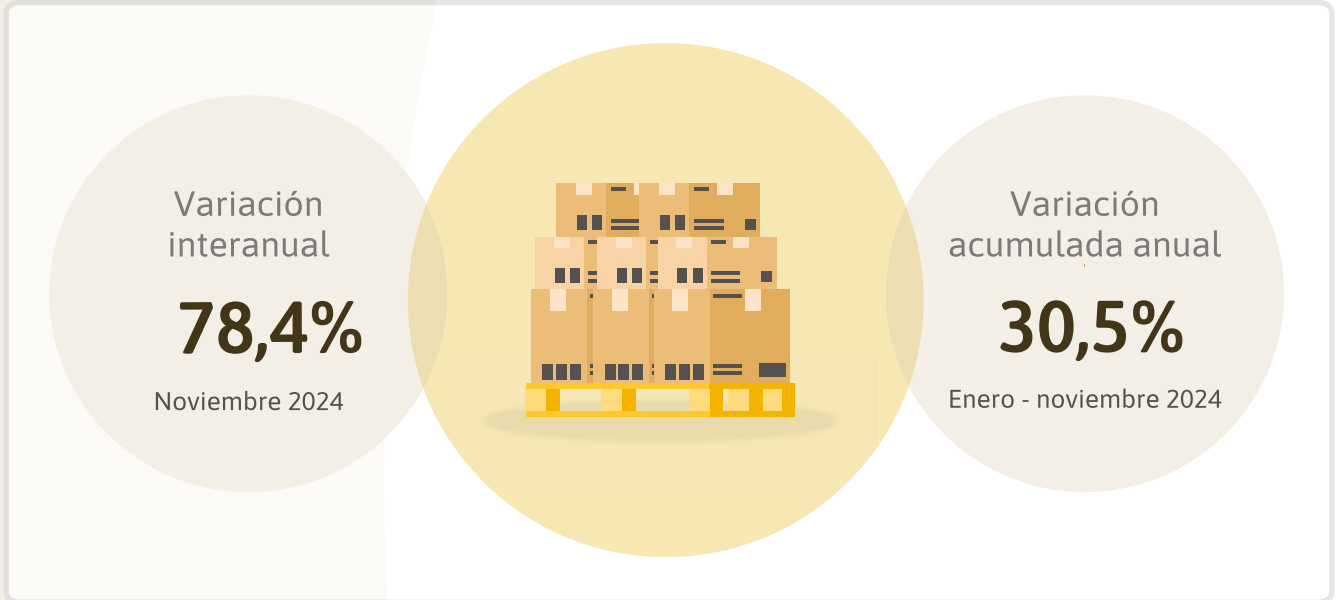
Lic. Maximiliano Pullaro

**Ministro de Economía**

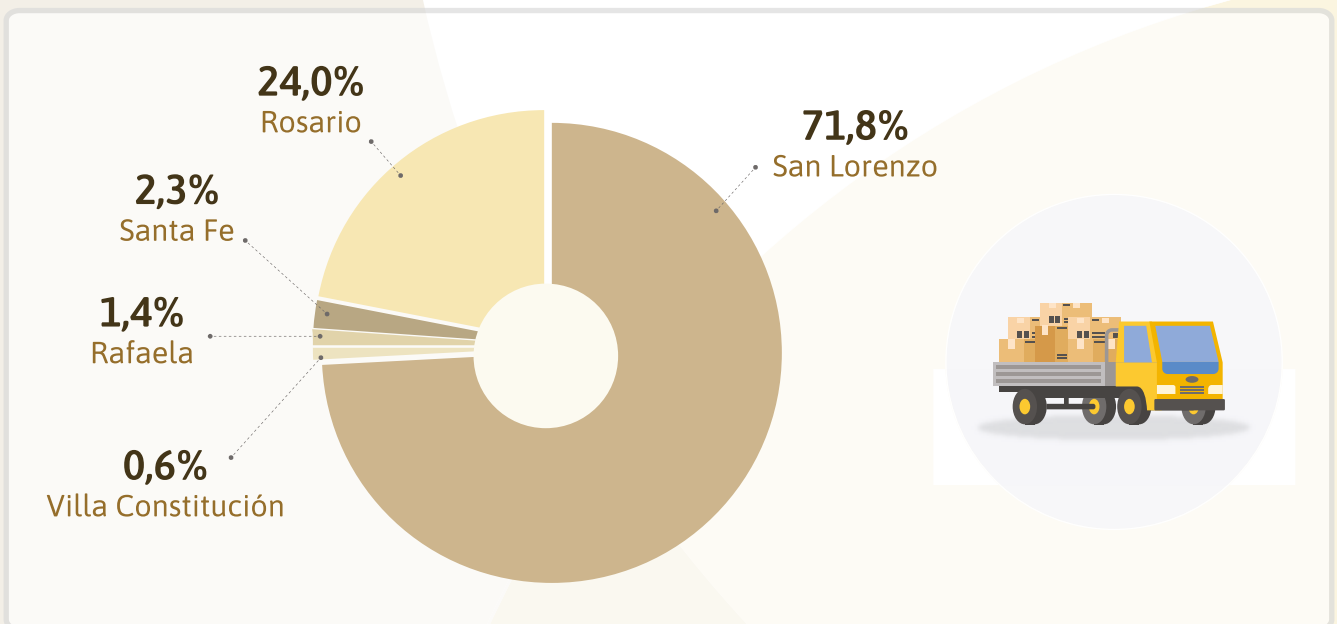
Dr. Pablo Olivares



### Exportaciones por aduanas de origen en la provincia de Santa Fe



### Composición porcentual de las exportaciones por aduana de origen Enero - noviembre 2024



Fuente: IPEC con base en INDEC.



## Exportaciones por aduanas de origen y aduanas de salida de la provincia de Santa Fe

El término **Aduana de origen** hace referencia a la aduana en la que se registra en primera instancia la operación, es decir, en la que se inicia el trámite de exportación. Generalmente es la aduana más cercana al lugar en que se produce el bien. Debe destacarse que dichos bienes no necesariamente son producidos en la provincia de Santa Fe.

Por otro lado, el término **Aduana de salida** indica el último registro aduanero de la operación antes de salir del país.

### A. Exportaciones por aduana de origen de la provincia de Santa Fe

En noviembre de 2024 las exportaciones por aduana de origen de la provincia de Santa Fe alcanzaron los U\$S 2.370,7 millones, representando un aumento de 78,4% interanual. En el acumulado de 2024 el total exportado ascendió a U\$S 26.149,9 millones, un valor 30,5% mayor al registrado en el mismo período del año anterior.

La provincia de Santa Fe cuenta con cinco aduanas ubicadas en las siguientes localidades: San Lorenzo, Rosario, Santa Fe, Villa Constitución y Rafaela.

Las exportaciones del mes de noviembre con registro en la aduana de San Lorenzo fueron de U\$S 1.683,9 millones, siendo la aduana más importante de la Provincia en términos de valores exportados. Se observa una suba de 72,9% respecto a noviembre de 2023. En el acumulado, se registró una variación positiva del 32,5%.

En la aduana de Rosario se registraron exportaciones por U\$S 576,1 millones en el mes de noviembre, representando un incremento interanual de 116,7%. En la medición acumulada del período enero - noviembre, la suba es de 30,0% respecto de igual período del año anterior.

Las ventas externas con origen en la aduana de Santa Fe en noviembre fueron de U\$S 54,6 millones. Las mismas mostraron un aumento interanual de 7,4%. El período enero – noviembre exhibió una suba de 4,7% en las exportaciones por esta aduana.

En noviembre se registraron exportaciones en la aduana de Rafaela por U\$S 41,2 millones, 24,0% más de lo registrado en el mismo mes del año anterior. En el período enero – noviembre, la variación es negativa en un 6,8%.

La aduana de Villa Constitución registró en noviembre envíos por U\$S 15,0 millones, reflejando un 227,0% más que en igual mes de 2023. El valor de las exportaciones acumulado en el período enero - noviembre de 2024 presentó un aumento de 66,6% en cotejo al mismo período del año anterior.



### Cuadro 1. Exportaciones por aduana de origen en la provincia de Santa Fe

Noviembre y período enero - noviembre de 2024

Aduanas de origen	Noviembre		Variación porcentual respecto al mismo mes del año anterior	Enero - noviembre		Variación porcentual acumulada anual respecto a igual período del año anterior
	2024	2023		2024	2023	
	Millones de U\$S		%	Millones de U\$S		%
<b>Total</b>	<b>2.370,7</b>	<b>1.328,5</b>	<b>78,4</b>	<b>26.149,9</b>	<b>20.043,7</b>	<b>30,5</b>
San Lorenzo	1.683,9	974,0	72,9	18.764,6	14.165,3	32,5
Rosario	576,1	265,9	116,7	6.274,7	4.827,6	30,0
Santa Fe	54,6	50,8	7,4	611,5	584,0	4,7
Rafaela	41,2	33,2	24,0	353,9	379,6	-6,8
Villa Constitución	15,0	4,6	227,0	145,1	87,1	66,6

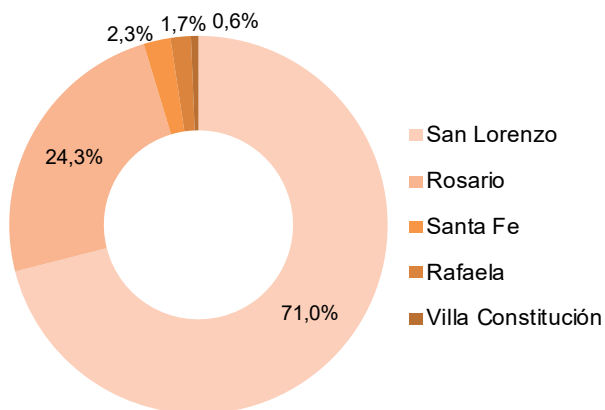
Fuente: IPEC en base a datos de INDEC

En noviembre de 2024, el 71,0% de las exportaciones por aduana de origen de la provincia de Santa Fe fue registrado en la aduana de San Lorenzo, principal aduana de la provincia. En segundo lugar, se ubicó Rosario con el 24,3% de los registros; seguida por Santa Fe, 2,3%; Rafaela, 1,7%; y Villa Constitución, 0,5%.

### Gráfico 1. Exportaciones por aduana de origen en la provincia de Santa Fe, según aduanas

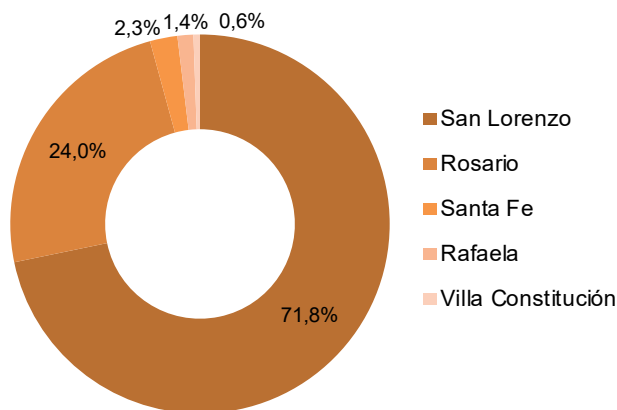
Noviembre y período enero - noviembre de 2024

Noviembre de 2024



Fuente: IPEC en base a datos de INDEC

Enero - noviembre de 2024



Fuente: IPEC en base a datos de INDEC



## B. Exportaciones por aduana de origen de la provincia de Santa Fe, según principales rubros y productos

En la aduana de San Lorenzo los principales productos exportados en el periodo fueron harina y “pellets” de la extracción del aceite de soja (**Residuos y desperdicios de la industria alimenticia**), aceite de soja en bruto (**Grasas y aceites**), y maíz en grano (**Cereales**).

Las exportaciones con origen en la aduana de Rosario tuvieron entre sus principales productos maíz en grano (**Cereales**), seguido por harina y “pellets” de la extracción del aceite de soja (**Residuos y desperdicios de la industria alimenticia**) y aceite de soja en bruto (**Grasas y aceites**).

En la aduana de Santa Fe, el principal producto exportado fue carne de la especie bovina, deshuesada, congelada (**Carnes**). Siguió en importancia mozzarella (**Productos lácteos**).

En los registros de la aduana de Rafaela, el rubro más importante fue Productos lácteos, compuesto principalmente por mozzarella. Siguió en importancia válvulas de admisión o escape p/motores de émbolo, de explosión (**Máquinas y aparatos, material eléctrico**).

En la aduana de Villa Constitución, el principal producto exportado fue maíz en grano (**Cereales**). Siguió en importancia bovina, deshuesada, tanto congelada como fresca o refrigerada (**Carnes**).



## Cuadro 2. Exportaciones por aduana de origen, según rubros

Noviembre y período enero - noviembre de 2024

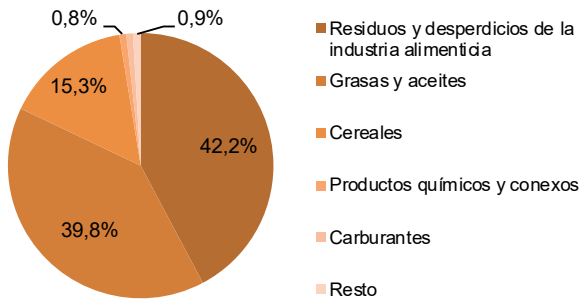
Aduanas de origen y rubros	Noviembre		Variación porcentual respecto al mismo mes del año anterior	Enero - noviembre		Variación porcentual acumulada anual respecto a igual período del año anterior
	2024	2023		2024	2023	
	Millones de U\$S		%	Millones de U\$S		%
<b>Total</b>	<b>2.370,7</b>	<b>1.328,5</b>	<b>78,4</b>	<b>26.149,9</b>	<b>20.043,7</b>	<b>30,5</b>
<b>San Lorenzo</b>	<b>1.683,9</b>	<b>974,0</b>	<b>72,9</b>	<b>18.764,6</b>	<b>14.165,3</b>	<b>32,5</b>
Residuos y desperdicios de la industria alimenticia	711,3	518,9	37,1	8.524,6	6.654,1	28,1
Grasas y aceites	670,9	250,8	167,5	5.295,1	3.686,1	43,7
Cereales	258,5	133,3	93,9	4.092,3	3.068,1	33,4
Productos químicos y conexos	14,0	27,8	-49,8	344,1	389,4	-11,6
Carburantes	13,6	13,2	3,2	165,2	154,8	6,7
Resto	15,7	30,0	-47,5	343,3	212,9	61,3
<b>Rosario</b>	<b>576,1</b>	<b>265,9</b>	<b>116,7</b>	<b>6.274,7</b>	<b>4.827,6</b>	<b>30,0</b>
Cereales	152,4	85,1	79,0	2.186,6	1.761,9	24,1
Residuos y desperdicios de la industria alimenticia	132,9	39,9	232,6	1.540,8	1.086,2	41,9
Grasas y aceites	116,3	38,9	198,8	931,6	713,0	30,7
Carnes	33,3	17,6	89,5	297,6	214,7	38,7
Productos químicos y conexos	44,0	17,7	149,3	278,9	267,3	4,3
Resto	97,2	66,7	45,8	1.039,3	784,5	32,5
<b>Santa Fe</b>	<b>54,6</b>	<b>50,8</b>	<b>7,4</b>	<b>611,5</b>	<b>584,0</b>	<b>4,7</b>
Carnes	17,6	16,2	8,3	211,7	220,4	-3,9
Productos lácteos	17,4	13,8	26,5	169,4	137,5	23,3
Residuos y desperdicios de la industria alimenticia	3,7	3,7	-0,2	47,1	50,9	-7,3
Extractos curtientes y tintóreos	s	s	///	s	s	///
Productos de molinería	1,8	2,9	-38,3	28,8	47,7	-39,7
Resto	14,1	14,2	-0,9	154,4	127,6	21,0
<b>Rafaela</b>	<b>41,2</b>	<b>33,2</b>	<b>24,0</b>	<b>353,9</b>	<b>379,6</b>	<b>-6,8</b>
Productos lácteos	36,0	26,2	37,6	285,3	300,3	-5,0
Máquinas y aparatos, material eléctrico	3,3	5,2	-36,7	47,3	60,7	-22,1
Metales comunes y sus manufacturas	0,3	0,7	-50,5	7,2	8,5	-16,0
Productos químicos y conexos	0,9	0,6	56,9	6,2	5,6	12,1
Extractos curtientes y tintóreos	s	s	///	s	s	///
Resto	0,7	0,6	16,4	7,9	4,6	72,1
<b>Villa Constitución</b>	<b>15,0</b>	<b>4,6</b>	<b>227,0</b>	<b>145,1</b>	<b>87,1</b>	<b>66,6</b>
Cereales	7,2	-	///	55,8	23,2	140,6
Carnes	2,2	2,0	10,2	27,7	26,6	4,3
Metales comunes y sus manufacturas	s	s	///	s	s	///
Hortalizas y legumbres sin elaborar	0,4	0,1	329,0	17,0	1,8	834,4
Productos químicos y conexos	1,1	0,8	33,5	9,1	11,1	-17,7
Resto	4,1	1,7	139,2	35,6	24,5	45,3

**Nota:** Los datos se presentan protegidos de acuerdo a la normativa vigente sobre secreto estadístico y protección de datos individuales (art. 10º de la ley 17.622; título VI del decreto 3.110; art. 1º de la disposición 176/99, entre otros)

**Fuente:** IPEC en base a datos de INDEC

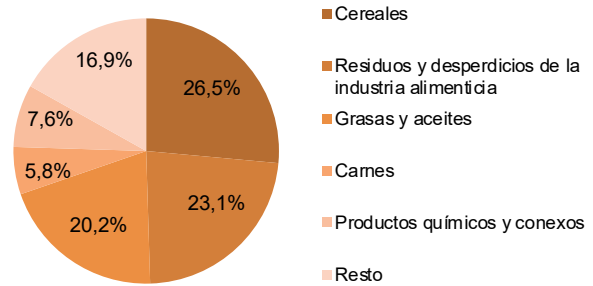


**Gráfico 2. Exportaciones con origen en Aduana de San Lorenzo por rubros**  
 Noviembre de 2024



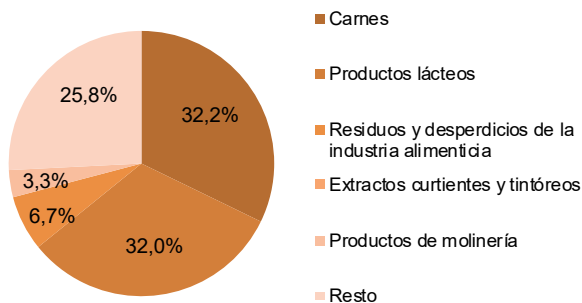
Fuente: IPEC con base en INDEC

**Gráfico 3. Exportaciones con origen en Aduana de Rosario por rubros**  
 Noviembre de 2024



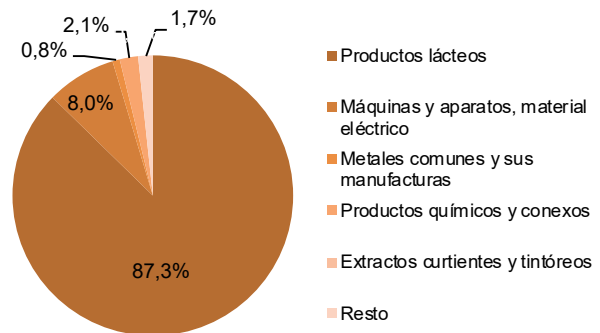
Fuente: IPEC con base en INDEC

**Gráfico 4. Exportaciones con origen en Aduana de Santa Fe por rubros**  
 Noviembre de 2024



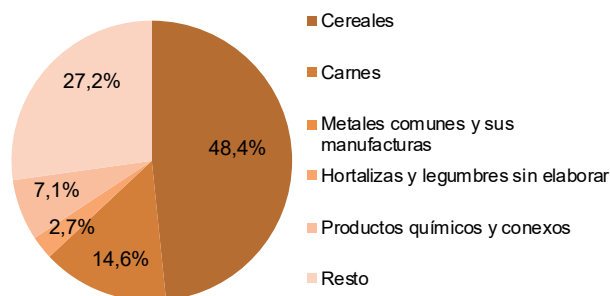
Fuente: IPEC con base en INDEC

**Gráfico 5. Exportaciones con origen en Aduana de Rafaela por rubros**  
 Noviembre de 2024



Fuente: IPEC con base en INDEC

**Gráfico 6. Exportaciones con origen en Aduana de Villa Constitución por rubros**  
 Noviembre de 2024

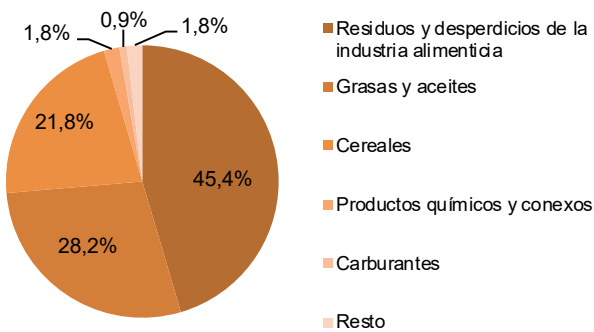


Fuente: IPEC con base en INDEC



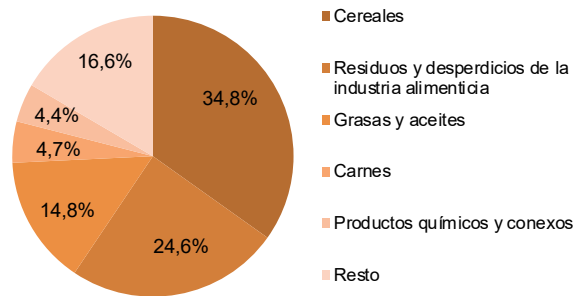


**Gráfico 7. Exportaciones con origen en Aduana de San Lorenzo por rubros**  
Enero - noviembre de 2024



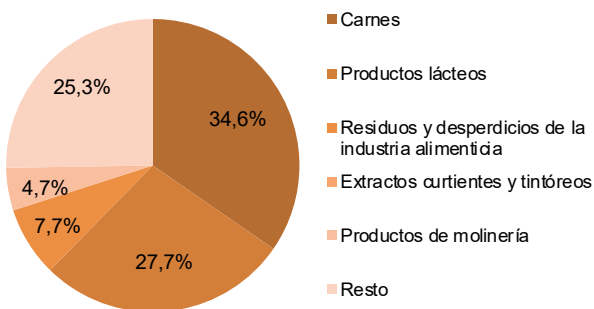
Fuente: IPEC con base en INDEC

**Gráfico 8. Exportaciones con origen en Aduana de Rosario por rubros**  
Enero - noviembre de 2024



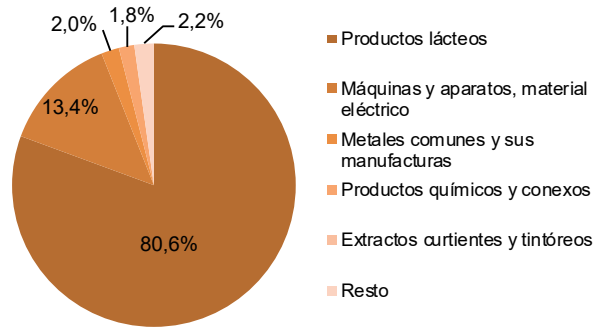
Fuente: IPEC con base en INDEC

**Gráfico 9. Exportaciones con origen en Aduana de Santa Fe por rubros**  
Enero - noviembre de 2024



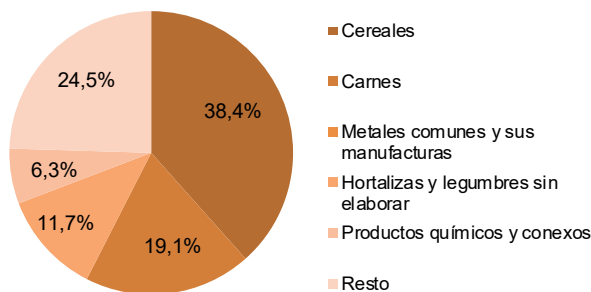
Fuente: IPEC con base en INDEC

**Gráfico 10. Exportaciones con origen en Aduana de Rafaela por rubros**  
Enero - noviembre de 2024



Fuente: IPEC con base en INDEC

**Gráfico 11. Exportaciones con origen en Aduana de Villa Constitución por rubros**  
Enero - noviembre de 2024



Fuente: IPEC con base en INDEC



### C. Exportaciones por aduana de origen de la provincia de Santa Fe, según aduana de salida

Las exportaciones con registro en la aduana de San Lorenzo en el período enero – noviembre tuvieron salida por la misma aduana casi en su totalidad, 97,6%. El resto de las exportaciones salieron por las aduanas de Mendoza, Buenos Aires, Paso de los Libres y Rosario, entre otras.

En el caso de la aduana de Rosario, el 88,3% de las exportaciones registradas dejaron el país por la misma aduana en el período enero - noviembre. Siguieron en importancia las aduanas de Paso de los Libres, Buenos Aires, Santo Tomé (Corrientes), Mendoza, entre otras.

Los envíos con aduana de origen en Santa Fe tuvieron en los once meses del año como principal aduana de salida Buenos Aires (55,1%). Las exportaciones restantes salieron por las aduanas de Mendoza, Iguazú, Santo Tomé (Corrientes), Gualeguaychú, entre las más importantes.

Las exportaciones en el período enero - noviembre, con origen en la aduana de Rafaela dejaron el país principalmente por la aduana de Buenos Aires, representando el 48,5%. Siguieron en importancia las aduanas de Iguazú, Mendoza, Paso de los Libres, y Santo Tomé (Corrientes), entre otras.

La mayor parte de las exportaciones registradas en la aduana de Villa Constitución salieron por la misma aduana, 46,7%, siguiendo las aduanas de Buenos Aires, Mendoza, Clorinda, Gualeguaychú, entre otras.

**Cuadro 3. Exportaciones por aduana de origen de la provincia de Santa Fe, según aduana de salida. Noviembre y período enero - noviembre de 2024**

Aduanas de salida	Provincia correspondiente	Noviembre		Enero - noviembre	
		En millones de U\$S	Participación %	En millones de U\$S	Participación %
<b>Total</b>		<b>2.370,7</b>		<b>26.149,9</b>	
<b>Con origen en aduana de San Lorenzo</b>		<b>1.683,9</b>	<b>100,0</b>	<b>18.764,6</b>	<b>100,0</b>
San Lorenzo	Santa Fe	1.643,2	97,6	18.307,1	97,6
Mendoza	Mendoza	14,7	0,9	160,1	0,9
Buenos Aires	Buenos Aires	13,3	0,8	148,2	0,8
Paso De Los Libres	Corrientes	5,2	0,3	50,7	0,3
Rosario	Santa Fe	2,8	0,2	32,1	0,2
Resto		4,8	0,3	66,3	0,4
<b>Con origen en aduana de Rosario</b>		<b>576,1</b>	<b>100,0</b>	<b>6.274,7</b>	<b>100,0</b>
Rosario	Santa Fe	469,7	81,5	5.539,9	88,3
Paso De Los Libres	Corrientes	53,1	9,2	200,6	3,2
Buenos Aires	Buenos Aires	17,0	2,9	148,6	2,4
Santo Tomé	Corrientes	13,4	2,3	140,6	2,2
Mendoza	Mendoza	11,8	2,1	110,7	1,8
Resto		11,1	1,9	134,4	2,1
<b>Con origen en aduana de Santa Fe</b>		<b>54,6</b>	<b>100,0</b>	<b>611,5</b>	<b>100,0</b>
Buenos Aires	Buenos Aires	25,6	46,8	336,7	55,1
Mendoza	Mendoza	9,5	17,4	71,5	11,7
Iguazú	Misiones	5,2	9,6	48,7	8,0
Santo Tomé	Corrientes	3,4	6,2	46,6	7,6
Gualeguaychú	Entre Ríos	3,4	6,2	30,0	4,9
Resto		7,5	13,7	78,0	12,8
<b>Con origen en aduana de Rafaela</b>		<b>41,2</b>	<b>100,0</b>	<b>353,9</b>	<b>100,0</b>
Buenos Aires	Buenos Aires	20,4	49,5	171,5	48,5
Iguazú	Misiones	7,1	17,3	57,6	16,3
Mendoza	Mendoza	3,3	8,1	42,3	12,0
Paso De Los Libres	Corrientes	2,1	5,2	17,6	5,0
Santo Tomé	Corrientes	3,6	8,7	15,6	4,4
Resto		4,6	11,2	49,2	13,9
<b>Con origen en aduana de Villa Constitución</b>		<b>15,0</b>	<b>100,0</b>	<b>145,1</b>	<b>100,0</b>
Villa Constitución	Santa Fe	7,2	48,3	67,7	46,7
Buenos Aires	Buenos Aires	2,8	19,0	37,9	26,1
Mendoza	Mendoza	1,9	12,5	18,5	12,7
Clorinda	Formosa	1,9	12,4	9,4	6,5
Gualeguaychú	Entre Ríos	0,7	4,4	5,8	4,0
Resto		0,5	3,4	5,8	4,0

Fuente: IPEC en base a datos de INDEC



## D. Exportaciones por aduana de salida en la provincia de Santa Fe

Las exportaciones por aduana de salida de la provincia de Santa Fe alcanzaron un monto de U\$S 2.152,3 millones en el mes de noviembre, representando una suba de 85,5% respecto del mismo mes del año anterior. Las exportaciones en el período enero - noviembre acumularon un total de U\$S 24.136,7 millones, registrando una variación positiva de 34,8% respecto del mismo período del año anterior.

La provincia de Santa Fe cuenta con cuatro aduanas de salida ubicadas en las siguientes localidades: San Lorenzo, Rosario, Villa Constitución y Santa Fe<sup>1</sup>.

La aduana de San Lorenzo es la más importante en términos de valores exportados, seguida por la aduana de Rosario. Las salidas por la aduana de San Lorenzo registraron en noviembre un valor de U\$S 1.643,2 millones. Las mismas aumentaron 74,5% con respecto al mismo mes del año anterior. Las salidas por la aduana de Rosario presentaron una suba de 123,1%, con U\$S 501,8 millones exportados. En el período enero - noviembre, la aduana de San Lorenzo registró una suba interanual de 33,3% y la aduana de Rosario, de 39,0% también.

En el mes de noviembre se registraron exportaciones con salida del país por la aduana de Villa Constitución por un valor de U\$S 7,2 millones, reflejando una suba con respecto al mismo mes del año anterior. En el período enero – noviembre acumulan U\$S 67,7 millones, representando un aumento de 192,4% en el acumulado.

**Cuadro 4. Exportaciones por aduana de salida en la provincia de Santa Fe**  
Noviembre y período enero - noviembre de 2024

Aduanas de salida	Noviembre		Variación porcentual respecto al mismo mes del año anterior	Enero - noviembre		Variación porcentual acumulada anual respecto a igual período del año anterior
	2024	2023		2024	2023	
	Millones de U\$S		%	Millones de U\$S		%
<b>Total</b>	<b>2.152,3</b>	<b>1.166,7</b>	<b>84,5</b>	<b>24.136,7</b>	<b>17.912,1</b>	<b>34,8</b>
San Lorenzo	1.643,2	941,6	74,5	18.307,1	13.730,5	33,3
Rosario	501,8	224,9	123,1	5.761,9	4.144,1	39,0
Villa Constitución	7,2	--	///	67,7	23,2	192,4
Santa Fe	-	0,1	///	--	14,4	///

Fuente: IPEC en base a datos de INDEC

1. La Aduana de Rafaela no es tenida en cuenta para el análisis de aduanas de salida porque no posee puerto.



## E. Exportaciones por aduana de salida de la provincia de Santa Fe, según principales rubros y productos

En el período analizado, el principal producto exportado con salida por la aduana de San Lorenzo fue harina y “pellets” de la extracción del aceite de soja (**Residuos y desperdicios de la industria alimenticia**), aceite de soja en bruto, incluso desgomado (**Grasas y aceites**), y maíz en grano (**Cereales**).

Las exportaciones con salida por la aduana de Rosario tuvieron entre sus principales productos maíz en grano (**Cereales**), seguido por harina y “pellets” de la extracción del aceite de soja (**Residuos y desperdicios de la industria alimenticia**) y aceite de soja en bruto, incluso desgomado (**Grasas y aceites**).

En la Aduana de Villa Constitución, se registraron salidas compuestas principalmente por maíz en grano (**Cereales**), y arvejas secas desvainadas excluidas p/siembra (**Hortalizas y legumbres sin elaborar**).

**Cuadro 5. Exportaciones por aduana de salida de la provincia de Santa Fe, según principales rubros**  
Noviembre y período enero - noviembre de 2024

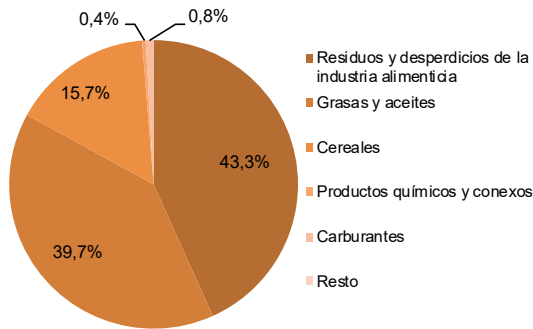
Aduanas de salida y rubros	Noviembre		Variación porcentual respecto al mismo mes del año anterior	Enero - noviembre		Variación porcentual acumulada anual respecto a igual período del año anterior
	2024	2023		2024	2023	
	Millones de U\$S		%	Millones de U\$S		%
<b>Total</b>	<b>2.152,3</b>	<b>1.166,7</b>	<b>84,5</b>	<b>24.136,7</b>	<b>17.912,1</b>	<b>34,8</b>
<b>San Lorenzo</b>	<b>1.643,2</b>	<b>941,6</b>	<b>74,5</b>	<b>18.307,1</b>	<b>13.730,5</b>	<b>33,3</b>
Residuos y desperdicios de la industria alimenticia	711,2	518,9	37,0	8.519,9	6.648,5	28,1
Grasas y aceites	652,6	238,3	173,9	5.093,2	3.482,9	46,2
Cereales	258,5	133,3	93,9	4.092,3	3.068,1	33,4
Productos químicos y conexos	6,6	21,4	-69,2	258,7	303,3	-14,7
Carburantes	13,5	12,7	6,6	163,4	151,0	8,2
Resto	0,8	17,0	-95,2	179,6	76,6	134,4
<b>Rosario</b>	<b>501,8</b>	<b>224,9</b>	<b>123,1</b>	<b>5.761,9</b>	<b>4.144,1</b>	<b>39,0</b>
Cereales	152,0	84,8	79,2	2.178,4	1.754,7	24,1
Residuos y desperdicios de la industria alimenticia	132,4	39,8	232,4	1.537,2	1.076,9	42,7
Grasas y aceites	116,2	35,3	228,9	913,8	665,8	37,3
Semillas y frutos oleaginosos	24,1	4,1	494,1	346,8	141,5	145,0
Productos químicos y conexos	35,6	10,9	226,0	194,8	117,7	65,5
Resto	41,5	50,0	-17,0	590,9	387,4	52,5
<b>Villa Constitución</b>	<b>7,2</b>	<b>--</b>	<b>////</b>	<b>67,7</b>	<b>23,2</b>	<b>192,4</b>
Cereales	7,2	-	///	55,2	23,0	139,7
Hortalizas y legumbres sin elaborar	-	-	///	12,4	-	///
Resto de MOA	--	--	///	0,1	0,1	-24,8
Resto	-	-	///	-	-	///
<b>Santa Fe</b>	<b>-</b>	<b>0,1</b>	<b>///</b>	<b>--</b>	<b>14,4</b>	<b>///</b>
Otras MOI	-	-	///	--	-	///
Productos de molinería	-	-	///	-	14,3	///
Máquinas y aparatos, material eléctrico	-	0,1	///	-	0,1	///
Resto	-	-	///	-	-	///

**Nota:** Los datos se presentan protegidos de acuerdo a la normativa vigente sobre secreto estadístico y protección de datos individuales (art. 10º de la ley 17.622; título VI del decreto 3.110; art. 1º de la disposición 176/99, entre otros)

**Fuente:** IPEC en base a datos de INDEC

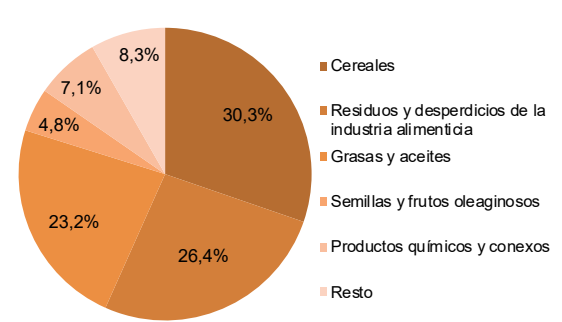


**Gráfico 12. Exportaciones con salida por Aduana de San Lorenzo por rubros**  
Noviembre de 2024



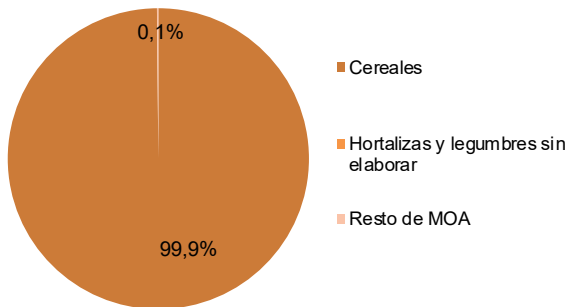
Fuente: IPEC con base en INDEC

**Gráfico 13. Exportaciones con salida por Aduana de Rosario por rubros**  
Noviembre de 2024



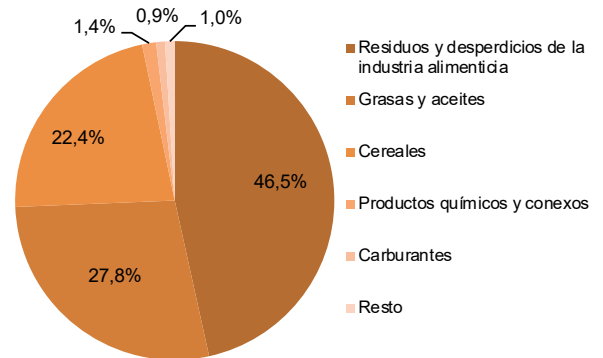
Fuente: IPEC con base en INDEC

**Gráfico 14. Exportaciones con salida por Aduana de Villa Constitución por rubros**  
Noviembre 2024



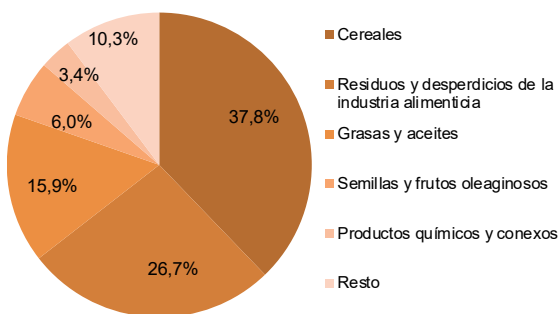
Fuente: IPEC con base en INDEC

**Gráfico 15. Exportaciones con salida por Aduana de San Lorenzo por rubros**  
Enero - noviembre 2024



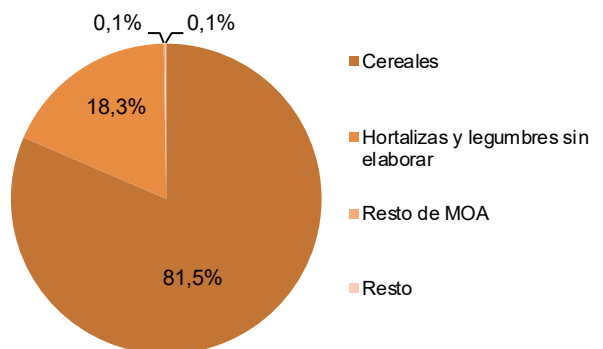
Fuente: IPEC con base en INDEC

**Gráfico 16. Exportaciones con salida por Aduana de Rosario por rubros**  
Enero - noviembre 2024



Fuente: IPEC con base en INDEC

**Gráfico 17. Exportaciones con salida por Aduana de Villa Constitución por rubros**  
Enero - noviembre 2024



Fuente: IPEC con base en INDEC



## F. Exportaciones por aduana de salida en la provincia de Santa Fe, según país de destino

EE el periodo enero – noviembre, las exportaciones con aduana de salida en San Lorenzo se dirigieron principalmente a India, con el 13,3% del valor exportado; Vietnam, 9,1%; Perú, 4,9%; Malasia, 3,9%. Siguió en importancia Indonesia, entre otros.

Los envíos con salida del país por la aduana de Rosario tuvieron como destinos más importantes a China, con el 10,3% del valor exportado; Vietnam, 9,1%; Brasil, 6,5%; Perú, 6,2%. Completan India, entre otros.

En el caso de la aduana de Villa Constitución, el principal destino fue Reino Unido, con el 40,9% de participación sobre el total del valor de los envíos, seguido por Polonia, con el 19,7% y Venezuela, con el 18,3%.

**Cuadro 6. Exportaciones por aduana de salida de la provincia de Santa Fe, según país de destino. Noviembre y período enero - noviembre de 2024**

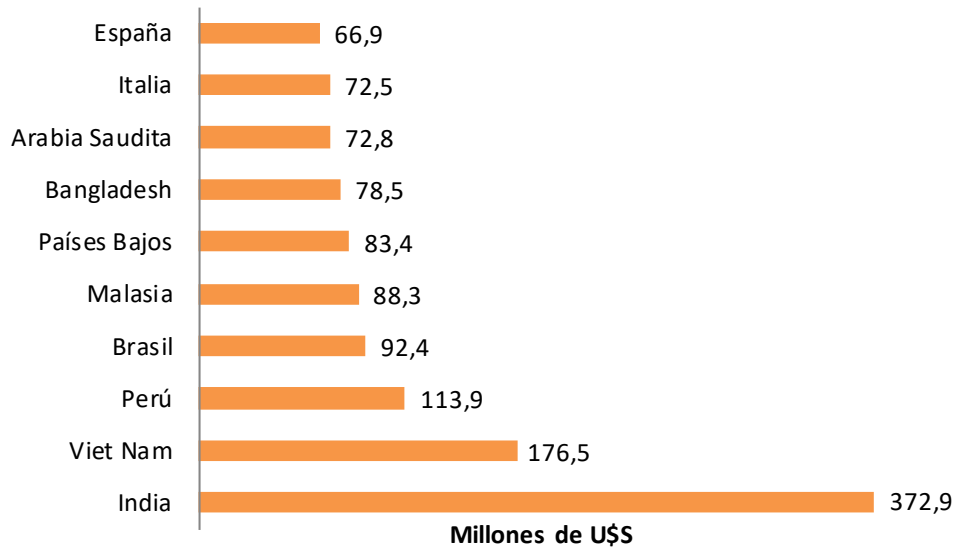
Aduanas de salida y destino	Noviembre		Enero - noviembre	
	En millones de U\$S	Participación %	En millones de U\$S	Participación %
<b>Total</b>	<b>2.152,3</b>		<b>24.136,7</b>	
<b>San Lorenzo</b>	<b>1.643,2</b>	<b>100,0</b>	<b>18.307,1</b>	<b>100,0</b>
India	321,2	19,5	2.431,8	13,3
Viet Nam	116,2	7,1	1.667,6	9,1
Perú	101,5	6,2	903,2	4,9
Malasia	65,0	4,0	706,9	3,9
Indonesia	43,5	2,6	630,6	3,4
Resto	995,8	60,6	11.967,0	65,4
<b>Rosario</b>	<b>501,8</b>	<b>100,0</b>	<b>5.761,9</b>	<b>100,0</b>
China	28,9	5,8	593,3	10,3
Viet Nam	60,2	12,0	522,1	9,1
Brasil	33,2	6,6	374,4	6,5
Perú	12,4	2,5	357,5	6,2
India	51,7	10,3	357,1	6,2
Resto	315,4	62,9	3.557,5	61,7
<b>Villa Constitución</b>	<b>7,2</b>	<b>100,0</b>	<b>67,7</b>	<b>100,0</b>
Reino Unido	7,2	99,9	27,7	40,9
Polonia	-	///	13,3	19,7
Venezuela	-	///	12,4	18,3
Resto	--	0,1	14,3	21,1
<b>Santa Fe</b>	<b>-</b>	<b>100,0</b>	<b>--</b>	<b>100,0</b>
Bolivia	-	-	--	100,0

Fuente: IPEC con base en INDEC



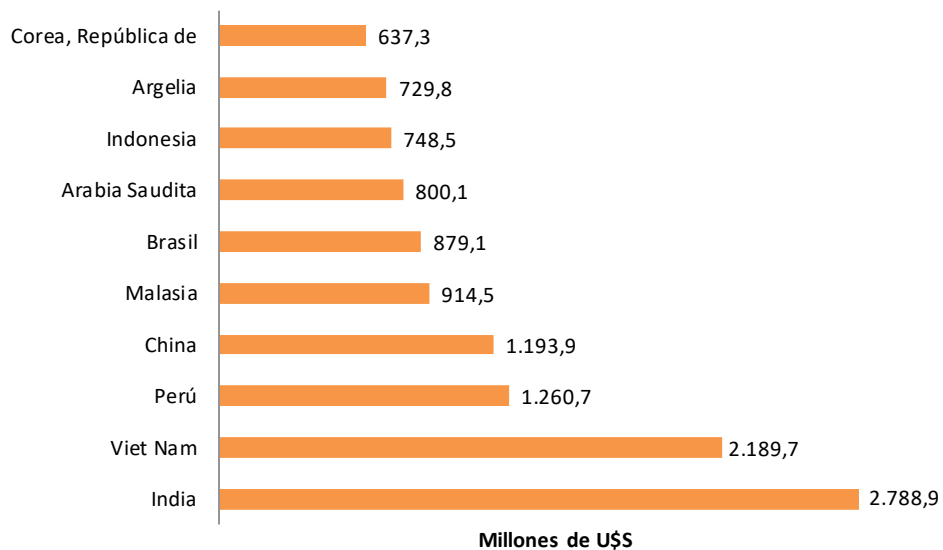
Las exportaciones con salida por las aduanas de la provincia de Santa Fe presentan una estructura diversificada. Los diez principales países de destino captaron en el mes de noviembre de 2024 el 56,6% de las exportaciones con salida por las aduanas de la provincia.

**Gráfico 18. Exportaciones por aduana de salida de la provincia de Santa Fe, según principales países de destino**  
Noviembre 2024



Fuente: IPEC con base en INDEC

**Gráfico 19. Exportaciones por aduana de salida de la provincia de Santa Fe, según principales países de destino**  
Enero - noviembre de 2024



Fuente: IPEC con base en INDEC