



Instituto Provincial  
de Estadística y Censos



# Faena

Provincia de Santa Fe

Mayo 2024

# Índice

	Página
Ganado bovino	4
Ganado porcino	6
Aves	8
Pescado	8
Cuadros	
1. Evolución y variaciones porcentuales de la faena de ganado bovino. Provincia de Santa Fe. Mayo 2024	4
2. Faena de ganado bovino por categorías (en cabezas). Provincia de Santa Fe. Mayo 2024	5
3. Peso promedio de la res bovina por categorías (en kg). Provincia de Santa Fe. Mayo 2024	6
4. Evolución y variaciones porcentuales de la faena de ganado porcino. Provincia de Santa Fe. Mayo 2024	6
5. Faena mensual de ganado porcino por categorías (en cabezas). Provincia de Santa Fe. Mayo 2024	7
6. Evolución y variaciones porcentuales de la faena de aves. Provincia de Santa Fe. Mayo 2024	8
Gráficos	
1. Participación de cada categoría de ganado en faena de bovinos. Provincia de Santa Fe. Mayo 2024	5
2. Participación de cada categoría de ganado en faena de porcinos. Provincia de Santa Fe. Mayo 2024	7
Síntesis metodológica	9

## Signos convencionales:

- \* Dato provisorio
- Dato igual a cero
- Dato ínfimo, menos de la mitad del último dígito mostrado
- Dato no disponible a la fecha de presentación de los resultados
- e Dato estimado
- s Secreto estadístico
- /// Dato que no corresponde presentar debido a la naturaleza de las cosas o del cálculo

Santa Fe, julio de 2024

**Responsables**  
Sra. Sandra Cavuto  
CPN Vanesa Gras

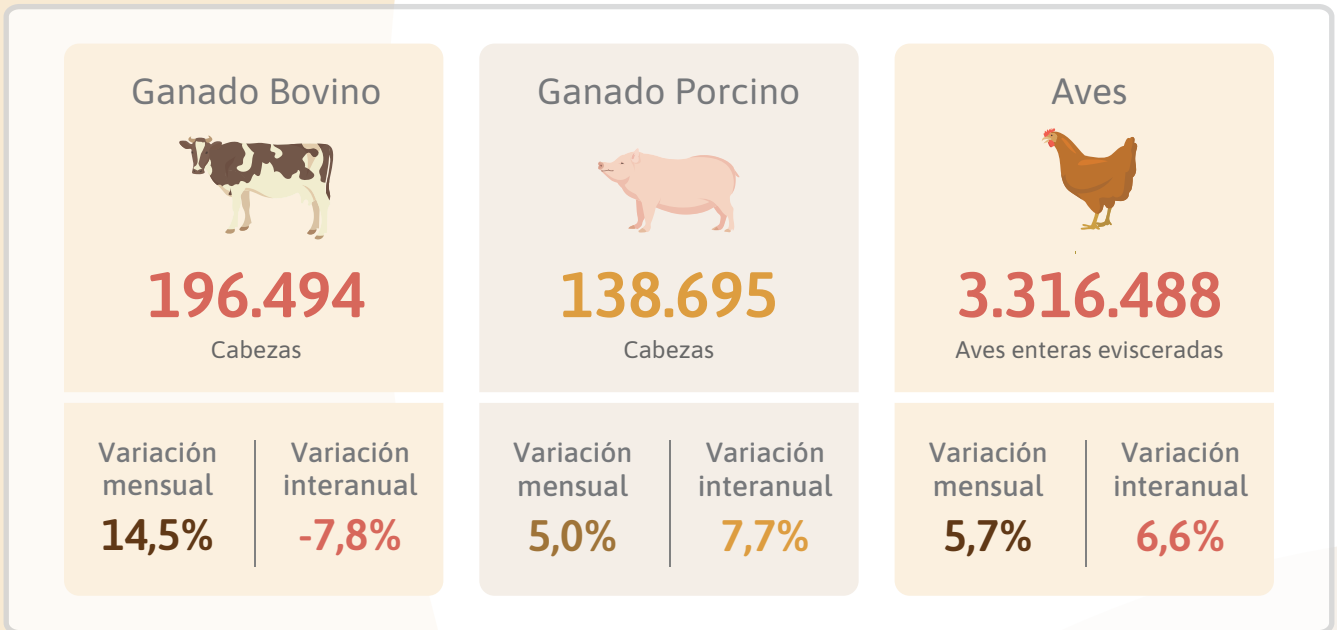
**Diseño y Diagramación**  
DG Angelina Araiz  
LDCV Lucía Fenoglio

**Gobernador de la Provincia de Santa Fe**  
Lic. Maximiliano Pullaro

**Ministro de Economía**  
Dr. Pablo Olivares



Faena. Provincia de Santa Fe  
Mayo 2024



Fuente: IPEC, Encuesta de Establecimientos de Faena y Frigoríficos



## Ganado bovino

La faena de ganado bovino en Santa Fe correspondiente a mayo de 2024 registró una variación positiva de 14,5% en relación al mes anterior y una variación negativa de 7,8% respecto a mayo de 2023.

**Cuadro 1. Evolución y variaciones porcentuales de la faena de ganado bovino**  
Provincia de Santa Fe. Mayo 2024

Período	Total	Variación porcentual		
		respecto al mes anterior	respecto al mismo mes del año anterior	acumulada anual respecto a igual período del año anterior
	Cabezas		%	
<b>2023</b>				
Enero	203.547	1,0	25,2	25,2
Febrero	176.038	-13,5	-1,3	11,4
Marzo	217.903	23,8	9,7	10,8
Abril	194.767	-10,6	8,3	10,1
Mayo	213.024	9,4	4,2	8,8
Junio	220.470	3,5	10,4	9,1
Julio	220.581	0,1	7,3	8,8
Agosto	194.411	-11,9	-8,8	6,4
Septiembre	188.697	-2,9	-7,4	4,8
Octubre	173.949	-7,8	0,5	4,4
Noviembre	199.919	14,9	4,0	4,4
Diciembre	177.071	-11,4	-12,1	2,9
<b>2024</b>				
Enero	207.781	17,3	2,1	2,1
Febrero	180.182	-13,3	2,4	2,2
Marzo	183.422	1,8	-15,8	-4,4
Abril	171.609	-6,4	-11,9	-6,2
Mayo	196.494	14,5	-7,8	-6,5

Fuente: IPEC, Encuesta de Establecimientos de Faena y Frigoríficos.

En mayo de 2024 se faenaron 196.494 cabezas de ganado bovino, siendo las categorías más importantes Vaca y Novillito con 66.551 y 59.326 cabezas, respectivamente.

**Cuadro 2. Faena de ganado bovino por categorías (en cabezas)**  
Provincia de Santa Fe. Mayo 2024

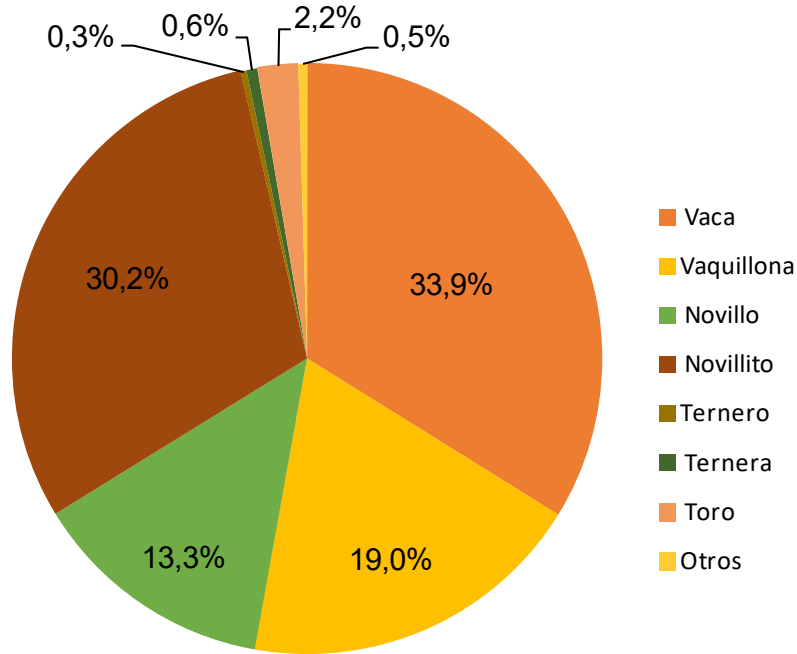
Período	Categorías								
	Total	Vaca	Vaquillonas	Novillo	Novillitos	Ternero	Ternera	Toro	Otros
	<b>Cabezas</b>								
Mayo	<b>196.494</b>	66.551	37.270	26.226	59.326	641	1.163	4.373	944

Fuente: IPEC, Encuesta de Establecimientos de Faena y Frigoríficos.



La faena de Vacas en particular aportó el 33.9% del total registrado, le siguieron Novillitos y Vaquillonas con una participación de 30,2% y 19,0% respectivamente.

**Gráfico 1. Participación de cada categoría de ganado en faena de bovinos**  
Provincia de Santa Fe. Mayo 2024



Fuente: IPEC, Encuesta de Establecimientos de Faena y Frigoríficos.

El siguiente cuadro refleja los pesos medios de la res<sup>1</sup>, según cada clase:

**Cuadro 3. Peso promedio de la res bovina por categorías (en kg.)**

Provincia de Santa Fe. Mayo 2024

Período	Categorías							
	Vaca	Vaquillona	Novillo	Novillito	Ternero	Ternera	Toro	Otros
	kg							
Mayo	227	205	271	233	180	173	326	224

Fuente: IPEC, Encuesta de Establecimientos de Faena y Frigoríficos.

1) "Se entiende por res al animal mamífero de elaboración permitida en establecimientos habilitados, después de sacrificado, sangrado, desollado, extirpada la cabeza, las extremidades a nivel del carpo y tarso, la cola, las mamas y viscerado". Apartado 1.1.4 Planilla anexa Art. 2, Decreto Poder Ejecutivo Nacional N° 1714/83 "Modificación del Reglamento de Inspecciones de Productos, Subproductos y Derivados de Origen Animal".



## Ganado porcino

La faena de ganado porcino en Santa Fe correspondiente a mayo de 2024 marcó un ascenso de 5,0% en relación al mes anterior y de 7,7% respecto a mayo de 2023.

**Cuadro 4. Evolución y variaciones porcentuales de la faena de ganado porcino**  
Provincia de Santa Fe. Mayo 2024

Período	Total	Variación porcentual		
		respecto al mes anterior	respecto al mismo mes del año anterior	acumulada anual respecto a igual período del año anterior
	Cabezas		%	
<b>2023</b>				
Enero	122.249	1,2	20,5	20,5
Febrero	108.430	-11,3	1,3	10,6
Marzo	135.726	25,2	8,2	9,7
Abril	119.395	-12,0	1,7	7,6
Mayo	128.725	7,8	3,6	6,8
Junio	123.649	-3,9	0,8	5,7
Julio	125.862	1,8	2,1	5,2
Agosto	133.364	6,0	3,5	5,0
Septiembre	124.043	-7,0	3,8	4,8
Octubre	125.772	1,4	8,2	5,2
Noviembre	127.858	1,7	4,2	5,1
Diciembre	122.474	-4,2	1,4	4,7
<b>2024</b>				
Enero	125.570	2,5	2,7	2,7
Febrero	108.250	-13,8	-0,2	1,4
Marzo	121.009	11,8	-10,8	-3,2
Abril	132.076	9,1	10,6	0,2
Mayo	138.695	5,0	7,7	1,8

Fuente: IPEC, Encuesta de Establecimientos de Faena y Frigoríficos.

Las cabezas faenadas en el periodo de referencia ascienden a 138.695.

**Cuadro 5. Faena mensual de ganado porcino por categorías (en cabezas)**  
Provincia de Santa Fe. Mayo 2024

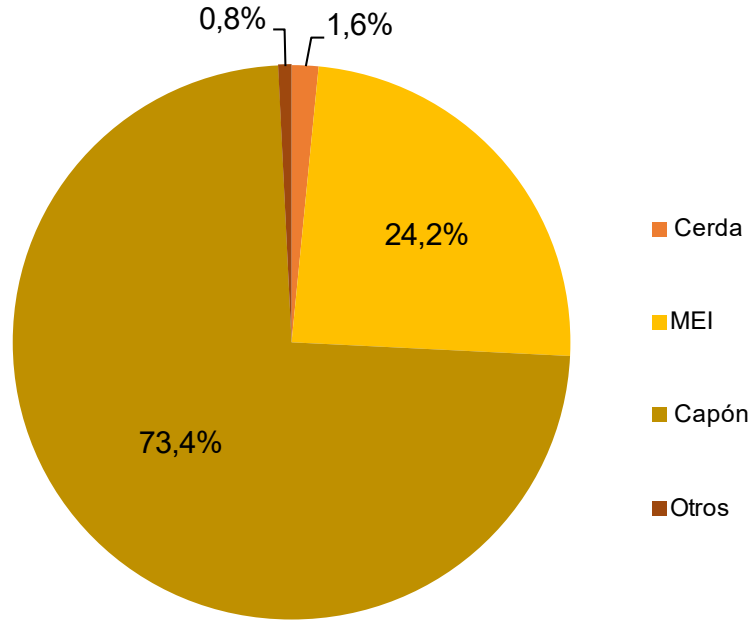
Período	Categorías							
	Total	Padrillo	Cerda	Lechón	Capón	Cachorro	Cachorra	MEI
	<b>Cabezas</b>							
Mayo	<b>138.695</b>	706	2.159	111	101.866	2	252	33.599

Fuente: IPEC, Encuesta de Establecimientos de Faena y Frigoríficos.



La categoría más faenada en porcinos, en mayo de 2024, fue Capón con una participación de 73,4%.

**Gráfico 2. Participación de cada categoría de ganado en faena de porcinos**  
Provincia de Santa Fe. Mayo 2024



Fuente: IPEC, Encuesta de Establecimientos de Faena y Frigoríficos.

## Aves

La faena de aves en Santa Fe correspondiente a mayo de 2024 registró una suba de 5,7% en relación al mes anterior y de 6,6% respecto a mayo de 2023.



**Cuadro 6. Evolución y variaciones porcentuales de la faena de aves**  
Provincia de Santa Fe. Mayo 2024

Periodo	Total	Variación porcentual		
		respecto al mes anterior	respecto al mismo mes del año anterior	acumulada anual respecto a igual periodo del año anterior
	<b>Aves enteras evisceradas</b>		<b>%</b>	
<b>2023</b>				
Enero	3.071.109	-2,3	10,4	10,4
Febrero	2.596.990	-15,4	-5,5	2,5
Marzo	3.188.664	22,8	-3,5	0,3
Abril	2.654.592	-16,7	-11,0	-2,6
Mayo	3.111.371	17,2	-0,4	-2,1
Junio	3.114.775	0,1	-0,5	-1,8
Julio	2.953.909	-5,2	-3,8	-2,1
Agosto	3.338.900	13,0	6,7	-1,0
Septiembre	3.253.133	-2,6	0,7	-0,8
Octubre	3.229.663	-0,7	7,7	0,0
Noviembre	3.400.799	5,3	10,2	1,0
Diciembre	3.112.393	-8,5	-1,0	0,8
<b>2024</b>				
Enero	3.553.610	14,2	15,7	15,7
Febrero	3.039.996	-14,5	17,1	16,3
Marzo	3.084.948	1,5	-3,3	9,3
Abril	3.136.347	1,7	18,1	11,3
Mayo	3.316.488	5,7	6,6	10,3

Fuente: IPEC, Encuesta de Establecimientos de Faena y Frigoríficos.

En la provincia se faenaron, durante el periodo de referencia, 3.316.488 aves correspondientes a la categoría Pollos Parrilleros.

## Pescado

Los datos relevados son insuficientes, no permiten representar adecuadamente a la población en estudio.





## Síntesis metodológica

La Encuesta de Establecimientos de Faena y Frigoríficos es un relevamiento de frecuencia mensual realizado íntegramente por el Instituto Provincial de Estadística y Censos de Santa Fe.

Surgió ante la necesidad de actualizar la **“Declaración de sacrificio de ganado en mataderos y/o frigoríficos”**, vigente en nuestra provincia (Artículo 6, ley 6354/ 67 y modificatorias) permitiendo modernizar el relevamiento y contar con información confiable y actualizada.

Tiene como objetivo mostrar la evolución de la faena de ganado bovino, porcino, avícola y de recursos ictícolas de Santa Fe.

El relevamiento se realiza a partir de un directorio de locales de la provincia dedicados a la matanza de ganado bovino, porcino, aves y elaboración de pescado.

Para ingresar los valores solicitados, el encuestado emplea un formulario web, ubicado dentro del Sistema de Encuestas Electrónicas del IPEC.

Las principales variables que se analizan, referentes a ganado bovino y porcino, son cantidad de cabezas faenadas, cantidad de kilos en pie y limpios.

Las categorías para el ganado bovino son las siguientes: Novillos, Novillitos, Vacas, Vaquillonas, Terneros, Terneras, Toros y otros.

Para el caso del ganado porcino se tiene en cuenta la siguiente clasificación: Cachorros, Cachorras, Capones, Cerdas; Padrillos, Lechón y M.E.I (macho entero inmunocastrado).

Para las aves, se clasifica en Pollos Parrilleros, Reproductores Padres Pesados, Gallinas Ponedoras, Pollos BB Ponedora, Aves Ornamentales y Otros. Aquí las variables requeridas son aves enteras evisceradas y kilos de carne limpia.

También se solicitan datos sobre los subproductos de la faena como Vísceras, Cuero, Grasas y Huesos. Del mismo modo, Menudencias y Plumas en el caso de la faena avícola.

En lo que respecta a Pescados, se categorizan por especie, en cantidad de Piezas y kilogramos de carne limpia.