



Instituto Provincial
de Estadística y Censos



Exportaciones

por aduanas de origen y salida

Provincia de Santa Fe

Abril 2024

Índice

	Página
A. Exportaciones por aduana de origen de la provincia de Santa Fe	4
B. Exportaciones por aduana de origen de la provincia de Santa Fe, según principales rubros y productos	6
C. Exportaciones por aduana de origen de la provincia de Santa Fe, según aduana de salida	10
D. Exportaciones por aduana de salida de la provincia de Santa Fe	11
E. Exportaciones por aduana de salida en la provincia de Santa Fe y según principales rubros y productos	12
F. Exportaciones por aduana de salida en la provincia de Santa Fe, según destino	14

Signos convencionales:

- * Dato provisorio
- Dato igual a cero
- Dato ínfimo, menos de la mitad del último dígito mostrado
- Dato no disponible a la fecha de presentación de los resultados
- e Dato estimado
- s Secreto estadístico
- /// Dato que no corresponde presentar debido a la naturaleza de las cosas o del cálculo

Santa Fe, junio de 2024

Responsables

Lic. Esteban Benetti
Juan Pablo Trucco

Diseño y Diagramación

DG Angelina Araiz
LDCV Lucía Fenoglio

Gobernador de la Provincia de Santa Fe

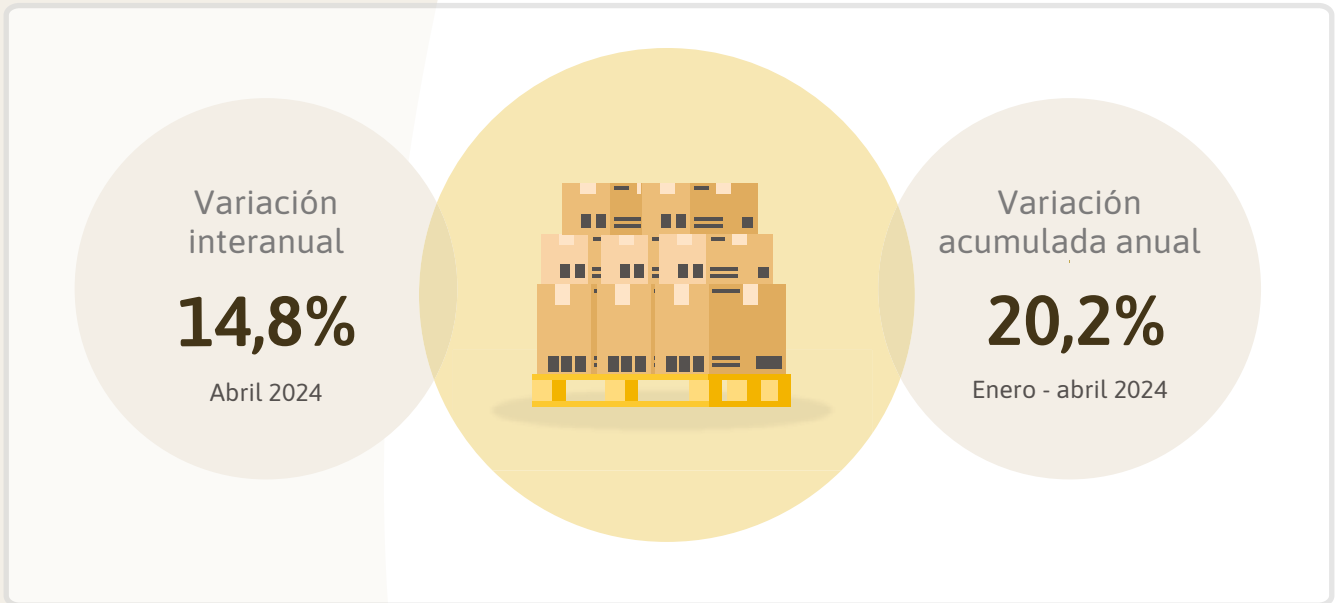
Lic. Maximiliano Pullaro

Ministro de Economía

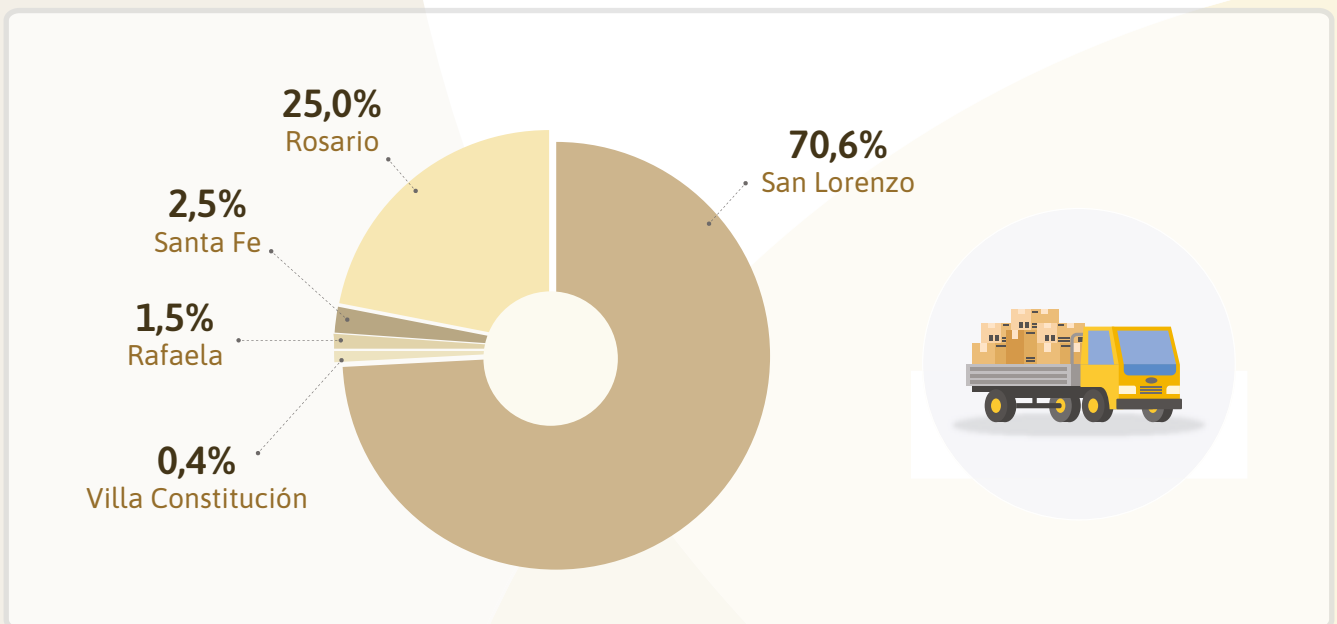
Dr. Pablo Olivares



Exportaciones por aduanas de origen en la provincia de Santa Fe



Composición porcentual de las exportaciones por aduana de origen Enero - abril 2024



Fuente: IPEC con base en INDEC.



Exportaciones por aduanas de origen y aduanas de salida de la provincia de Santa Fe

El término **Aduana de origen** hace referencia a la aduana en la que se registra en primera instancia la operación, es decir, en la que se inicia el trámite de exportación. Generalmente es la aduana más cercana al lugar en que se produce el bien. Debe destacarse que dichos bienes no necesariamente son producidos en la provincia de Santa Fe.

Por otro lado, el término **Aduana de salida** indica el último registro aduanero de la operación antes de salir del país.

A. Exportaciones por aduana de origen de la provincia de Santa Fe

En abril de 2024 las exportaciones por aduana de origen de la provincia de Santa Fe alcanzaron los U\$S 2.489,0 millones, representando un aumento de 14,8% interanual. En el acumulado de 2024 el total exportado ascendió a U\$S 8.678,0 millones, un valor 20,2% mayor al registrado en el mismo período del año anterior.

La provincia de Santa Fe cuenta con cinco aduanas ubicadas en las siguientes localidades: San Lorenzo, Rosario, Santa Fe, Villa Constitución y Rafaela.

Las exportaciones del mes de abril con registro en la aduana de San Lorenzo fueron de U\$S 1.777,6 millones, siendo la aduana más importante de la Provincia en términos de valores exportados. Se observa una suba de 12,7% respecto a abril de 2023. En el acumulado, se registró una variación positiva del 20,8%.

En la aduana de Rosario se registraron exportaciones por U\$S 625,5 millones en el mes de abril, representando un incremento interanual de 24,8%. En la medición acumulada del período enero - abril, la suba es de 24,3% respecto de igual período del año anterior.

Las ventas externas con origen en la aduana de Santa Fe en abril fueron de U\$S 50,8 millones. Las mismas mostraron una disminución interanual de 0,5%. El período enero – abril exhibió una caída de 2,1% en las exportaciones por esta aduana.

En abril se registraron exportaciones en la aduana de Rafaela por U\$S 26,4 millones, 13,1% menos de lo registrado en el mismo mes del año anterior. En el período enero – abril, la variación es negativa en un 13,9%.

La aduana de Villa Constitución registró en abril envíos por U\$S 8,7 millones, reflejando un 14,6% más que en igual mes de 2023. El valor de las exportaciones acumulado en el período enero - abril de 2024 presentó un aumento de 12,4% en cotejo al mismo período del año anterior.



Cuadro 1. Exportaciones por aduana de origen en la provincia de Santa Fe

Abril y período enero - abril de 2024

Aduanas de origen	Abril		Variación porcentual respecto al mismo mes del año anterior	Enero - abril		Variación porcentual acumulada anual respecto a igual período del año anterior
	2024	2023		2024	2023	
	Millones de U\$S		%	Millones de U\$S		%
Total	2.489,0	2.167,2	14,8	8.678,0	7.218,7	20,2
San Lorenzo	1.777,6	1.576,8	12,7	6.129,8	5.074,2	20,8
Rosario	625,5	501,4	24,8	2.170,6	1.745,8	24,3
Santa Fe	50,8	51,0	-0,5	216,1	220,7	-2,1
Rafaela	26,4	30,3	-13,1	126,0	146,4	-13,9
Villa Constitución	8,7	7,6	14,6	35,5	31,6	12,4

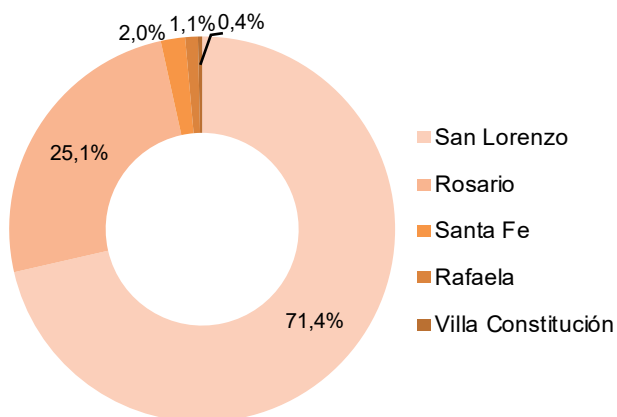
Fuente: IPEC en base a datos de INDEC

En abril de 2024, el 71,4% de las exportaciones por aduana de origen de la provincia de Santa Fe fue registrado en la aduana de San Lorenzo, principal aduana de la provincia. En segundo lugar, se ubicó Rosario con el 25,1% de los registros; seguida por Santa Fe, 2,0%; Rafaela, 1,1%; y Villa Constitución, 0,4%.

Gráfico 1. Exportaciones por aduana de origen en la provincia de Santa Fe, según aduanas

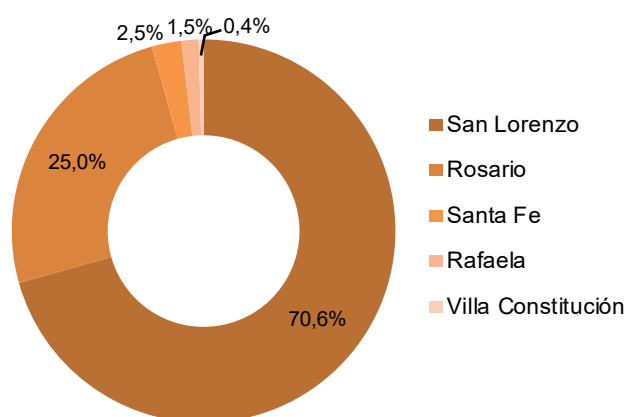
Abril y período enero - abril de 2024

Abril de 2024



Fuente: IPEC en base a datos de INDEC

Enero - abril de 2024



Fuente: IPEC en base a datos de INDEC



B. Exportaciones por aduana de origen de la provincia de Santa Fe, según principales rubros y productos

En la aduana de San Lorenzo los principales productos exportados en el periodo fueron harina y “pellets” de la extracción del aceite de soja (**Residuos y desperdicios de la industria alimenticia**), maíz en grano (**Cereales**), y aceite de soja en bruto (**Grasas y aceites**).

Las exportaciones con origen en la aduana de Rosario tuvieron entre sus principales productos maíz en grano (**Cereales**), seguido por harina y “pellets” de la extracción del aceite de soja (**Residuos y desperdicios de la industria alimenticia**) y aceite de soja en bruto (**Grasas y aceites**).

En la aduana de Santa Fe, el principal producto exportado fue carne de la especie bovina, deshuesada, congelada (**Carnes**). Siguió en importancia mozzarella (**Productos lácteos**).

En los registros de la aduana de Rafaela, el rubro más importante fue Productos lácteos, compuesto principalmente por mozzarella. Siguió en importancia válvulas de admisión o escape p/motores de émbolo, de explosión (**Máquinas y aparatos, material eléctrico**).

En la aduana de Villa Constitución, el principal producto exportado fue carne de la especie bovina, deshuesada, tanto congelada como fresca o refrigerada (**Carnes**). Siguió en importancia barras de hierro, acero s/alea c/ muescas, surcos o relieves obtenidas durante el laminado en caliente (**Metales comunes y sus manufacturas**).



Cuadro 2. Exportaciones por aduana de origen, según rubros

Abril y período enero - abril de 2024

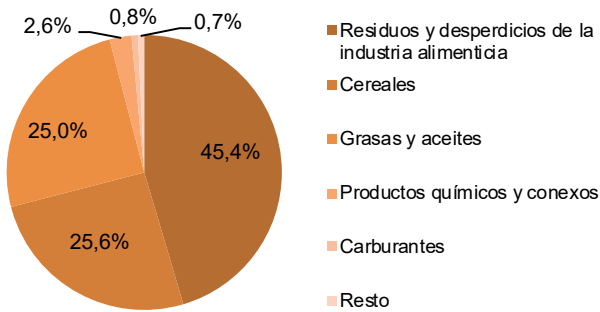
Aduanas de origen y rubros	Abril		Variación porcentual respecto al mismo mes del año anterior	Enero - abril		Variación porcentual acumulada anual respecto a igual período del año anterior
	2024	2023		2024	2023	
	Millones de U\$S		%	Millones de U\$S		%
Total	2.489,0	2.167,2	14,8	8.678,0	7.218,7	20,2
San Lorenzo	1.777,6	1.576,8	12,7	6.129,8	5.074,2	20,8
Residuos y desperdicios de la industria alimenticia	807,2	760,0	6,2	2.589,8	2.274,2	13,9
Cereales	454,3	268,5	69,2	1.909,4	1.038,0	83,9
Grasas y aceites	443,8	429,5	3,3	1.444,5	1.463,9	-1,3
Productos químicos y conexos	45,8	87,9	-47,8	72,8	183,1	-60,2
Carburantes	13,5	18,6	-27,7	57,7	63,3	-8,8
Resto	13,0	12,3	5,4	55,6	51,8	7,5
Rosario	625,5	501,4	24,8	2.170,6	1.745,8	24,3
Cereales	258,8	119,2	117,1	940,0	632,0	48,7
Residuos y desperdicios de la industria alimenticia	169,1	143,6	17,8	563,8	392,1	43,8
Grasas y aceites	72,0	86,1	-16,4	282,9	294,7	-4,0
Carnes	26,0	23,2	12,1	111,1	79,7	39,4
Productos químicos y conexos	36,0	47,8	-24,7	62,0	69,9	-11,3
Resto	63,7	81,5	-21,8	210,8	277,4	-24,0
Santa Fe	50,8	51,0	-0,5	216,1	220,7	-2,1
Carnes	16,9	22,7	-25,5	82,4	86,9	-5,2
Productos lácteos	14,5	10,9	33,5	56,2	51,6	9,0
Residuos y desperdicios de la industria alimenticia	6,0	5,2	16,2	20,2	20,2	-0,4
Extractos curtientes y tintóreos	s	s	///	s	s	///
Productos de molinería	1,9	2,8	-30,3	9,3	18,6	-50,0
Resto	11,4	9,5	19,8	48,1	43,4	10,9
Rafaela	26,4	30,3	-13,1	126,0	146,4	-13,9
Productos lácteos	20,6	22,5	-8,3	102,1	118,4	-13,7
Máquinas y aparatos, material eléctrico	3,2	6,3	-49,1	15,2	21,2	-28,2
Metales comunes y sus manufacturas	0,9	0,8	15,7	2,8	2,9	-1,2
Productos químicos y conexos	0,4	0,5	-27,5	2,4	2,7	-11,2
Extractos curtientes y tintóreos	s	s	///	s	s	///
Resto	1,3	0,3	364,7	3,5	1,3	172,2
Villa Constitución	8,7	7,6	14,6	35,5	31,6	12,4
Carnes	1,8	2,6	-30,9	9,4	9,9	-5,1
Metales comunes y sus manufacturas	s	s	///	s	s	///
Hortalizas y legumbres sin elaborar	0,2	0,1	197,4	6,5	0,5	1220,2
Cereales	2,7	--	///	6,0	5,5	9,0
Productos químicos y conexos	1,2	1,2	-7,2	2,9	5,3	-46,2
Resto	2,8	3,7	-23,3	10,8	10,4	3,4

Nota: Los datos se presentan protegidos de acuerdo a la normativa vigente sobre secreto estadístico y protección de datos individuales (art. 10º de la ley 17.622; título VI del decreto 3.110; art. 1º de la disposición 176/99, entre otros)

Fuente: IPEC en base a datos de INDEC

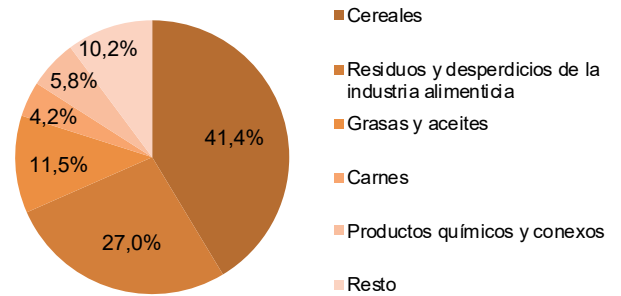


Gráfico 2. Exportaciones con origen en Aduana de San Lorenzo por rubros
Abril de 2024



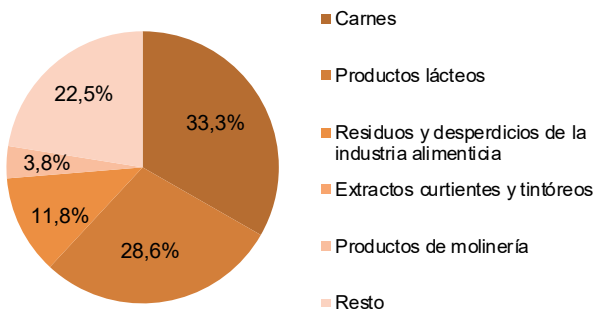
Fuente: IPEC con base en INDEC

Gráfico 3. Exportaciones con origen en Aduana de Rosario por rubros
Abril de 2024



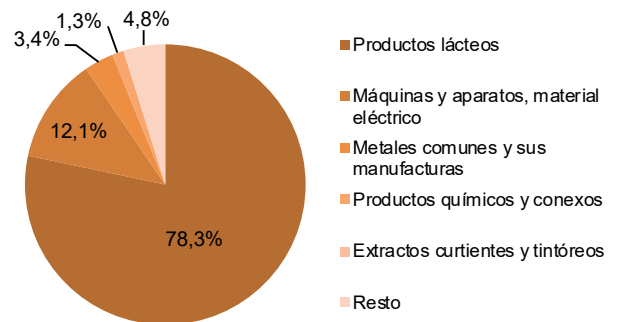
Fuente: IPEC con base en INDEC

Gráfico 4. Exportaciones con origen en Aduana de Santa Fe por rubros
Abril de 2024



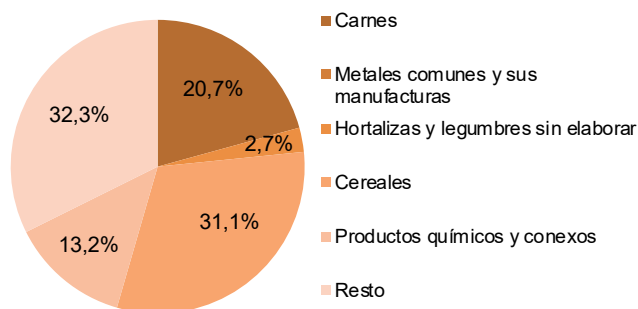
Fuente: IPEC con base en INDEC

Gráfico 5. Exportaciones con origen en Aduana de Rafaela por rubros
Abril de 2024



Fuente: IPEC con base en INDEC

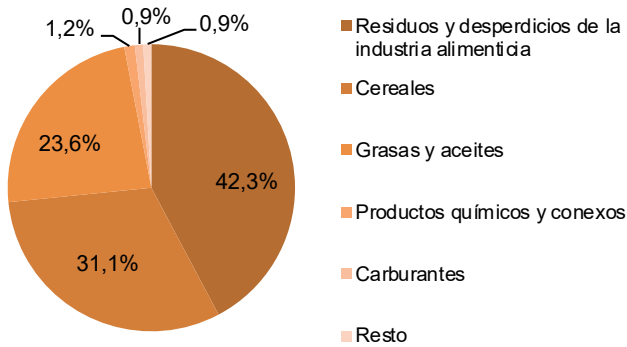
Gráfico 6. Exportaciones con origen en Aduana de Villa Constitución por rubros
Abril de 2024



Fuente: IPEC con base en INDEC

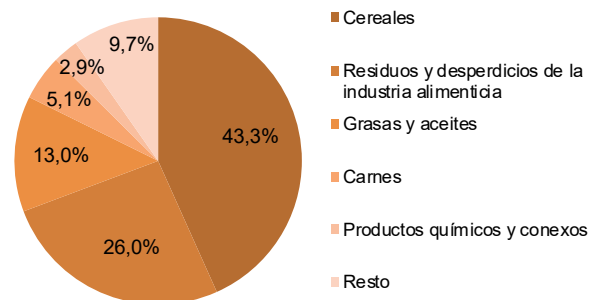


Gráfico 7. Exportaciones con origen en Aduana de San Lorenzo por rubros
Enero - abril de 2024



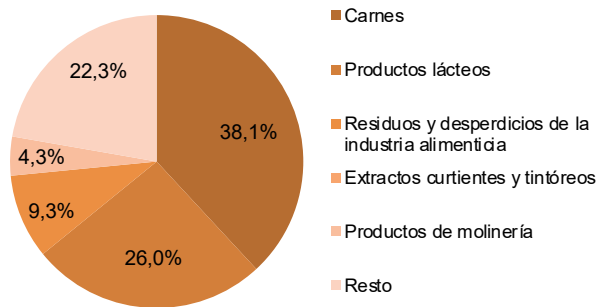
Fuente: IPEC con base en INDEC

Gráfico 8. Exportaciones con origen en Aduana de Rosario por rubros
Enero - abril de 2024



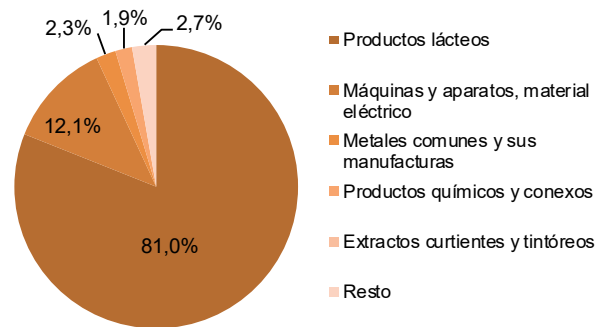
Fuente: IPEC con base en INDEC

Gráfico 9. Exportaciones con origen en Aduana de Santa Fe por rubros
Enero - abril de 2024



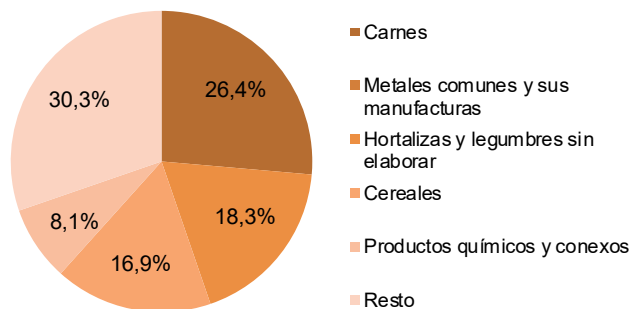
Fuente: IPEC con base en INDEC

Gráfico 10. Exportaciones con origen en Aduana de Rafaela por rubros
Enero - abril de 2024



Fuente: IPEC con base en INDEC

Gráfico 11. Exportaciones con origen en Aduana de Villa Constitución por rubros
Enero - abril de 2024



Fuente: IPEC con base en INDEC



C. Exportaciones por aduana de origen de la provincia de Santa Fe, según aduana de salida

Las exportaciones con registro en la aduana de San Lorenzo en el período enero – abril tuvieron salida por la misma aduana casi en su totalidad, 97,6%. El resto de las exportaciones salieron por las aduanas de Mendoza, Buenos Aires, Paso de los Libres y Rosario, entre otras.

En el caso de la aduana de Rosario, el 91,2% de las exportaciones registradas dejaron el país por la misma aduana en el período enero - abril. Siguieron en importancia las aduanas de Santo Tomé (Corrientes), Buenos Aires, Mendoza, Ezeiza, entre otras.

Los envíos con aduana de origen en Santa Fe tuvieron en los tres meses del año como principal aduana de salida Buenos Aires (59,4%). Las exportaciones restantes salieron por las aduanas de Mendoza, Santo Tomé (Corrientes), Gualeguaychú, e Iguazú, entre las más importantes.

Las exportaciones en el período enero - abril, con origen en la aduana de Rafaela dejaron el país principalmente por la aduana de Buenos Aires, representando el 60,4%. Siguieron en importancia las aduanas de Iguazú, Mendoza, Paso de los Libres, y Clorinda, entre otras.

La mayor parte de las exportaciones registradas en la aduana de Villa Constitución salieron por la aduana de Buenos Aires, 34,2%, siguiendo las aduanas de Villa Constitución, Mendoza, Clorinda, Gualeguaychú, entre otras.

Cuadro 3. Exportaciones por aduana de origen de la provincia de Santa Fe, según aduana de salida. Abril y período enero - abril de 2024

Aduanas de salida	Provincia correspondiente	Abril		Enero - abril	
		En millones de U\$S	Participación %	En millones de U\$S	Participación %
Total		2.489,0		8.678,0	
Con origen en aduana de San Lorenzo		1.777,6	100,0	6.129,8	100,0
San Lorenzo	Santa Fe	1.738,2	97,8	5.980,2	97,6
Mendoza	Mendoza	17,1	1,0	58,7	1,0
Buenos Aires	Buenos Aires	10,5	0,6	49,6	0,8
Paso De Los Libres	Corrientes	4,5	0,3	15,5	0,3
Rosario	Santa Fe	2,7	0,1	8,1	0,1
Resto		4,6	0,3	17,7	0,3
Con origen en aduana de Rosario		625,5	100,0	2.170,6	100,0
Rosario	Santa Fe	587,3	93,9	1.978,8	91,2
Santo Tomé	Corrientes	11,8	1,9	55,3	2,5
Buenos Aires	Buenos Aires	7,1	1,1	51,0	2,4
Mendoza	Mendoza	8,9	1,4	35,5	1,6
Ezeiza	Buenos Aires	3,2	0,5	12,7	0,6
Resto		7,1	1,1	37,3	1,7
Con origen en aduana de Santa Fe		50,8	100,0	216,1	100,0
Buenos Aires	Buenos Aires	28,5	56,0	128,5	59,4
Mendoza	Mendoza	6,9	13,6	24,7	11,4
Santo Tomé	Corrientes	4,3	8,4	14,2	6,6
Gualeguaychú	Entre Ríos	2,7	5,4	12,5	5,8
Iguazú	Misiones	2,7	5,2	10,0	4,6
Resto		5,7	11,3	26,3	12,2
Con origen en aduana de Rafaela		26,4	100,0	126,0	100,0
Buenos Aires	Buenos Aires	12,5	47,5	76,1	60,4
Iguazú	Misiones	4,2	16,1	14,6	11,6
Mendoza	Mendoza	3,4	12,9	14,3	11,3
Paso De Los Libres	Corrientes	1,7	6,6	4,7	3,8
Clorinda	Formosa	0,9	3,4	3,8	3,0
Resto		3,6	13,5	12,4	9,8
Con origen en aduana de Villa Constitución		8,7	100,0	35,5	100,0
Buenos Aires	Buenos Aires	2,9	33,0	12,1	34,2
Villa Constitución	Santa Fe	2,7	31,2	11,7	33,0
Mendoza	Mendoza	2,1	24,2	6,0	16,9
Clorinda	Formosa	0,4	4,6	2,4	6,7
Gualeguaychú	Entre Ríos	0,3	3,4	2,1	5,9
Resto		0,3	3,5	1,2	3,4

Fuente: IPEC en base a datos de INDEC



D. Exportaciones por aduana de salida en la provincia de Santa Fe

Las exportaciones por aduana de salida de la provincia de Santa Fe alcanzaron un monto de U\$S 2.344,1 millones en el mes de abril, representando una suba de 19,9% respecto del mismo mes del año anterior. Las exportaciones en el período enero - abril acumularon un total de U\$S 8.037,9 millones, registrando una variación positiva de 25,6% respecto del mismo período del año anterior.

La provincia de Santa Fe cuenta con cuatro aduanas de salida ubicadas en las siguientes localidades: San Lorenzo, Rosario, Villa Constitución y Santa Fe.

La aduana de San Lorenzo es la más importante en términos de valores exportados, seguida por la aduana de Rosario. Las salidas por la aduana de San Lorenzo registraron en abril un valor de U\$S 1.738,2 millones. Las mismas aumentaron 13,3% con respecto al mismo mes del año anterior. Las salidas por la aduana de Rosario presentaron una suba de 44,1%, con U\$S 603,1 millones exportados. En el período enero - abril, la aduana de San Lorenzo registró una suba interanual de 21,9% y la aduana de Rosario, de 38,1% también.

En el mes de abril se registraron exportaciones con salida del país por la aduana de Villa Constitución por un valor de U\$S 2,7 millones, reflejando una suba con respecto al mismo mes del año anterior. En el período enero – abril acumulan U\$S 11,7 millones, representando un aumento de 114,2% en el acumulado.

Cuadro 4. Exportaciones por aduana de salida en la provincia de Santa Fe
Abril y período enero - abril de 2024

Aduanas de salida	Abril		Variación porcentual respecto al mismo mes del año anterior	Enero - abril		Variación porcentual acumulada anual respecto a igual período del año anterior
	2024	2023		2024	2023	
	Millones de U\$S		%	Millones de U\$S		%
Total	2.344,1	1.954,7	19,9	8.037,9	6.401,5	25,6
San Lorenzo	1.738,2	1.534,5	13,3	5.980,2	4.906,6	21,9
Rosario	603,1	418,6	44,1	2.046,1	1.482,0	38,1
Villa Constitución	2,7	-	///	11,7	5,5	114,2
Santa Fe	-	1,6	///	-	7,5	///

Fuente: IPEC en base a datos de INDEC

1. La Aduana de Rafaela no es tenida en cuenta para el análisis de aduanas de salida porque no posee puerto.



E. Exportaciones por aduana de salida de la provincia de Santa Fe, según principales rubros y productos

En el período analizado, el principal producto exportado con salida por la aduana de San Lorenzo fue harina y “pellets” de la extracción del aceite de soja (**Residuos y desperdicios de la industria alimenticia**), maíz en grano (**Cereales**), y aceite de soja en bruto, incluso desgomado (**Grasas y aceites**).

Las exportaciones con salida por la aduana de Rosario tuvieron entre sus principales productos maíz en grano (**Cereales**), seguido por harina y “pellets” de la extracción del aceite de soja (**Residuos y desperdicios de la industria alimenticia**) y aceite de soja en bruto, incluso desgomado (**Grasas y aceites**).

En la Aduana de Villa Constitución, se registraron salidas compuestas principalmente por maíz en grano (**Cereales**), y arvejas secas desvainadas excluidas p/siembra (**Hortalizas y legumbres sin elaborar**).

Cuadro 5. Exportaciones por aduana de salida de la provincia de Santa Fe, según principales rubros
Abril y período enero - abril de 2023

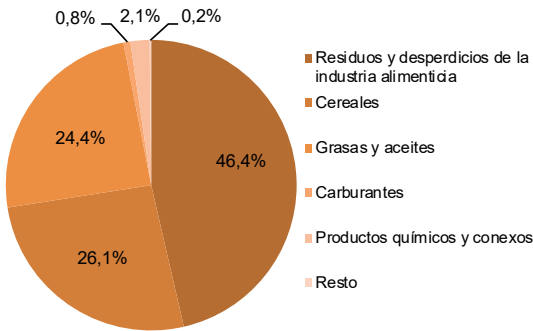
Aduanas de salida y rubros	Abril		Variación porcentual respecto al mismo mes del año anterior	Enero - abril		Variación porcentual acumulada anual respecto a igual período del año anterior
	2024	2023		2024	2023	
	Millones de U\$S		%	Millones de U\$S		%
Total	2.344,1	1.954,7	19,9	8.037,9	6.401,5	25,6
San Lorenzo	1.738,2	1.534,5	13,3	5.980,2	4.906,6	21,9
Residuos y desperdicios de la industria alimenticia	806,4	759,3	6,2	2.588,7	2.272,0	13,9
Cereales	454,3	268,5	69,2	1.909,4	1.038,0	83,9
Grasas y aceites	424,1	408,1	3,9	1.373,9	1.384,1	-0,7
Carburantes	13,3	18,3	-27,2	56,9	62,0	-8,3
Productos químicos y conexos	37,1	79,6	-53,3	45,7	148,1	-69,2
Resto	3,0	0,8	281,4	5,7	2,4	136,9
Rosario	603,1	418,6	44,1	2.046,1	1.482,0	38,1
Cereales	258,0	118,1	118,4	938,1	626,8	49,7
Residuos y desperdicios de la industria alimenticia	169,1	143,2	18,0	563,0	389,9	44,4
Grasas y aceites	72,8	81,5	-10,7	276,1	275,7	0,2
Carnes	14,5	5,6	160,9	62,2	18,2	241,5
Semillas y frutos oleaginosos	25,6	9,1	182,4	55,6	30,9	79,9
Resto	63,1	61,2	3,1	150,9	140,4	7,5
Villa Constitución	2,7	-	///	11,7	5,5	114,2
Cereales	2,7	-	///	6,0	5,4	10,7
Hortalizas y legumbres sin elaborar	-	-	///	5,7	-	///
Resto de MOA	--	-	///	--	--	///
Resto	-	-	///	-	-	///
Santa Fe	-	1,6	///	-	7,5	///
Productos de molinería	-	1,6	///	-	7,5	///
Resto de MOA	-	-	///	-	--	///
Máquinas y aparatos, material eléctrico	-	-	///	-	-	///
Resto	-	-	///	-	-	///

Nota: Los datos se presentan protegidos de acuerdo a la normativa vigente sobre secreto estadístico y protección de datos individuales (art. 10º de la ley 17.622; título VI del decreto 3.110; art. 1º de la disposición 176/99, entre otros)

Fuente: IPEC en base a datos de INDEC

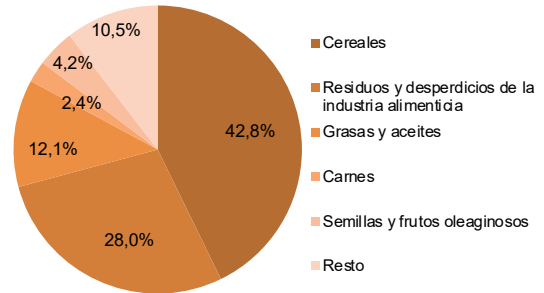


Gráfico 12. Exportaciones con salida por Aduana de San Lorenzo por rubros
Abril de 2024



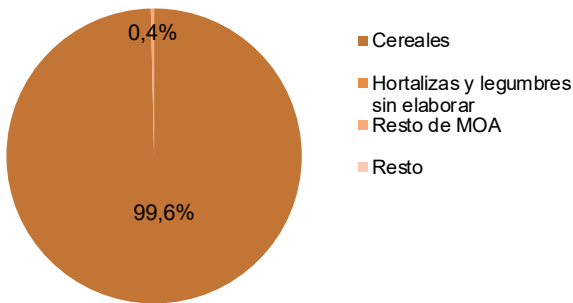
Fuente: IPEC con base en INDEC

Gráfico 13. Exportaciones con salida por Aduana de Rosario por rubros
Abril de 2024



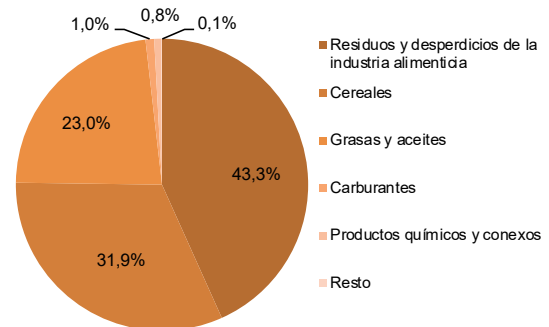
Fuente: IPEC con base en INDEC

Gráfico 14. Exportaciones con salida por Aduana de Villa Constitución por rubros
Enero - abril 2024



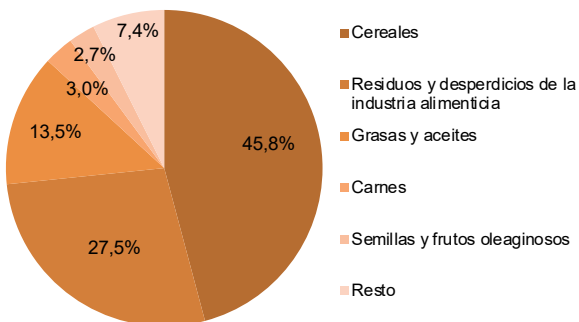
Fuente: IPEC con base en INDEC

Gráfico 15. Exportaciones con salida por Aduana de San Lorenzo por rubros
Enero - abril 2024



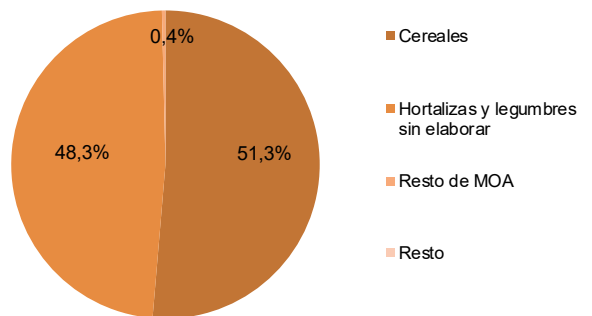
Fuente: IPEC con base en INDEC

Gráfico 16. Exportaciones con salida por Aduana de Rosario por rubros
Enero - abril 2024



Fuente: IPEC con base en INDEC

Gráfico 17. Exportaciones con salida por Aduana de Villa Constitución por rubros
Enero - abril 2024



Fuente: IPEC con base en INDEC



F. Exportaciones por aduana de salida en la provincia de Santa Fe, según país de destino

En el periodo enero – abril, las exportaciones con aduana de salida en San Lorenzo se dirigieron principalmente a India, con el 10,8% del valor exportado; Vietnam, 8,5%; Perú, 5,3%; Brasil, 4,7%. Siguió en importancia Argelia, entre otros.

Los envíos con salida del país por la aduana de Rosario tuvieron como destinos más importantes a Vietnam, con el 12,5% del valor exportado; Perú, 9,0%; Brasil, 7,4%; India, 6,0%. Completan Corea del Sur, entre otros.

En el caso de la aduana de Villa Constitución, el principal destino fue Venezuela, con el 48,3% de participación sobre el total del valor de los envíos, seguido por Reino Unido, con el 28,1% y Polonia, con el 23,2%.

Cuadro 6. Exportaciones por aduana de salida de la provincia de Santa Fe, según país de destino. Abril y período enero - abril de 2024

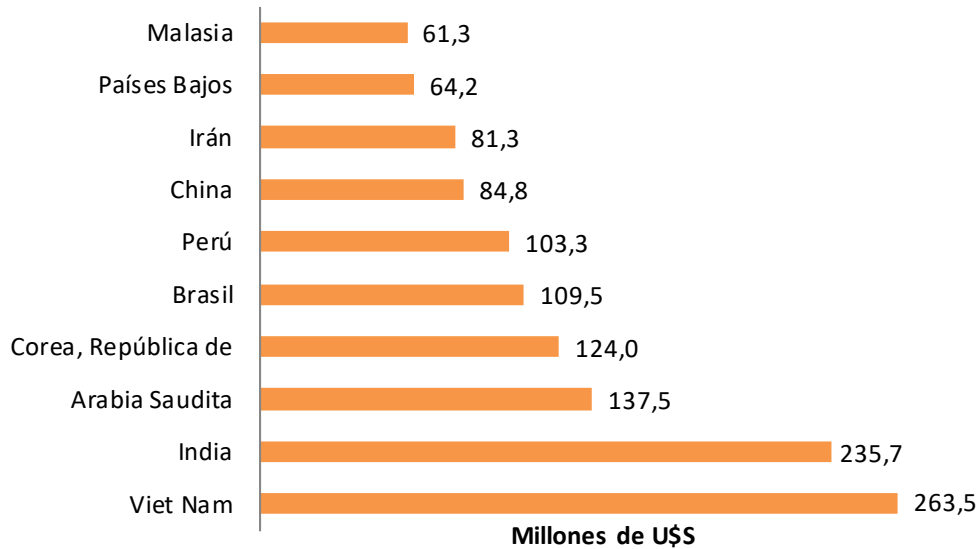
Aduanas de salida y destino	Abril		Enero - abril	
	En millones de U\$S	Participación %	En millones de U\$S	Participación %
Total	2.344,1		8.037,9	
San Lorenzo	1.738,2	100,0	5.980,2	100,0
India	211,2	12,1	645,1	10,8
Viet Nam	167,1	9,6	511,1	8,5
Perú	66,7	3,8	316,6	5,3
Brasil	43,3	2,5	284,0	4,7
Argelia	47,2	2,7	253,8	4,2
Resto	1.202,8	69,2	3.969,6	66,4
Rosario	603,1	100,0	2.046,1	100,0
Viet Nam	96,4	16,0	255,2	12,5
Perú	36,7	6,1	183,5	9,0
Brasil	66,2	11,0	152,4	7,4
India	24,5	4,1	122,9	6,0
Corea, República de	39,3	6,5	89,9	4,4
Resto	340,0	56,4	1.242,2	60,7
Villa Constitución	2,7	100,0	11,7	100,0
Venezuela	-	///	5,7	48,3
Reino Unido	-	///	3,3	28,1
Polonia	2,7	99,6	2,7	23,2
Resto	--	0,3	0,0	0,4
Santa Fe	-	100,0	-	100,0

Fuente: IPEC con base en INDEC



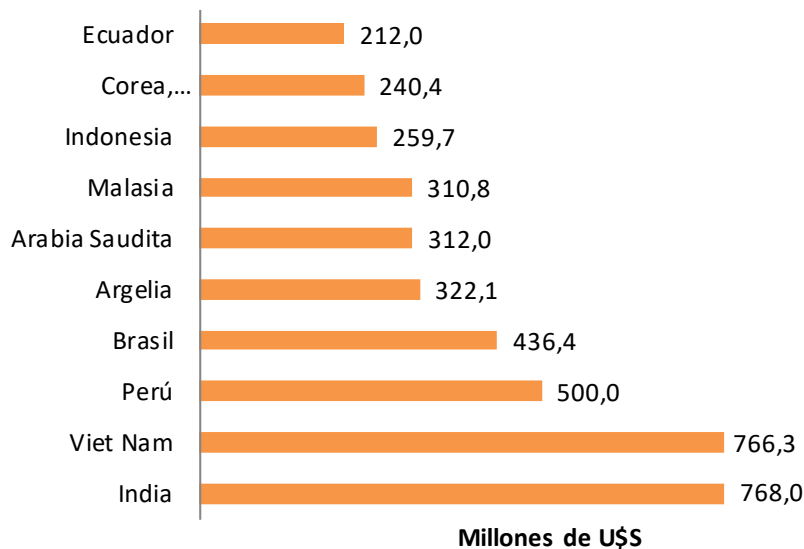
Las exportaciones con salida por las aduanas de la provincia de Santa Fe presentan una estructura diversificada. Los diez principales países de destino captaron en el mes de abril de 2024 el 54,0% de las exportaciones con salida por las aduanas de la provincia.

Gráfico 18. Exportaciones por aduana de salida de la provincia de Santa Fe, según principales países de destino
Abril 2024



Fuente: IPEC con base en INDEC

Gráfico 19. Exportaciones por aduana de salida de la provincia de Santa Fe, según principales países de destino
Enero - abril de 2024



Fuente: IPEC con base en INDEC